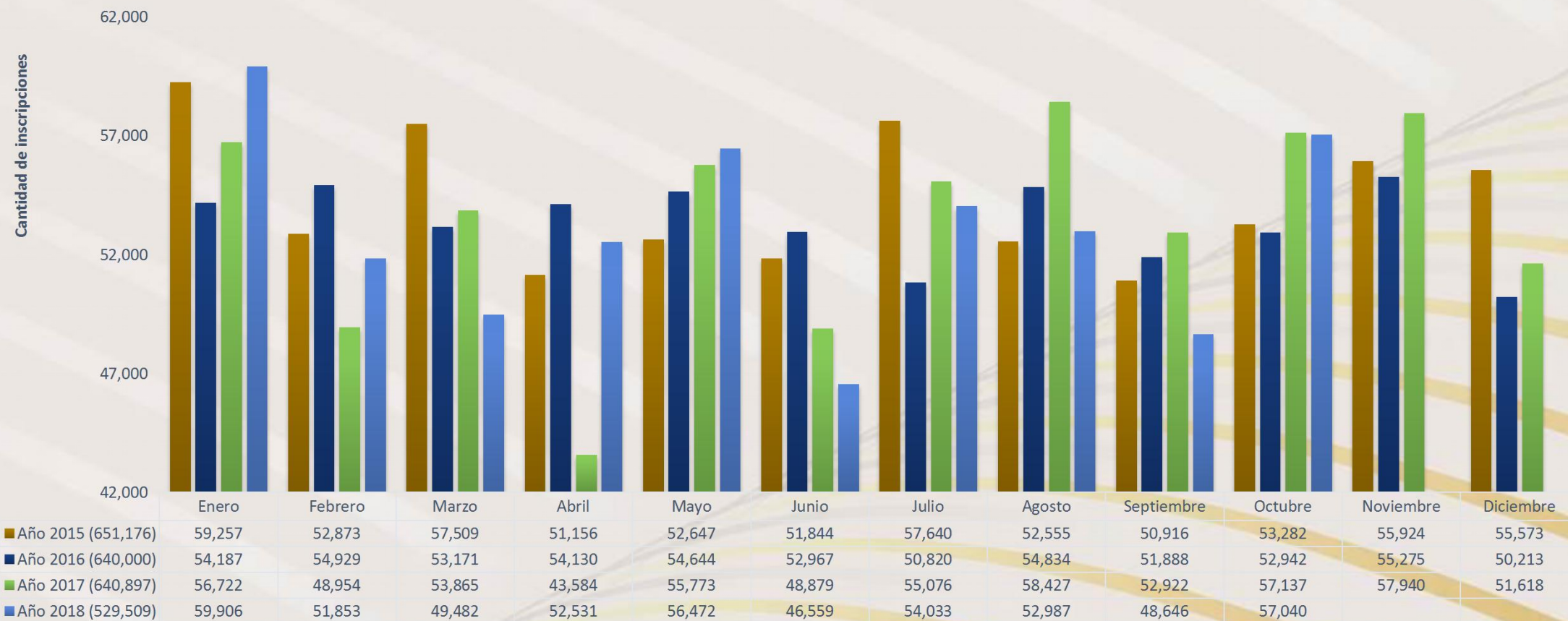


INFORME DE INSCRIPCIONES Y CERTIFICACIONES

Guatemala, octubre 2018

INSCRIPCIONES TENDENCIA INTERANUAL AL MES DE OCTUBRE, AÑO 2018

Tendencia Interanual de Inscripciones, al mes de octubre, año 2018

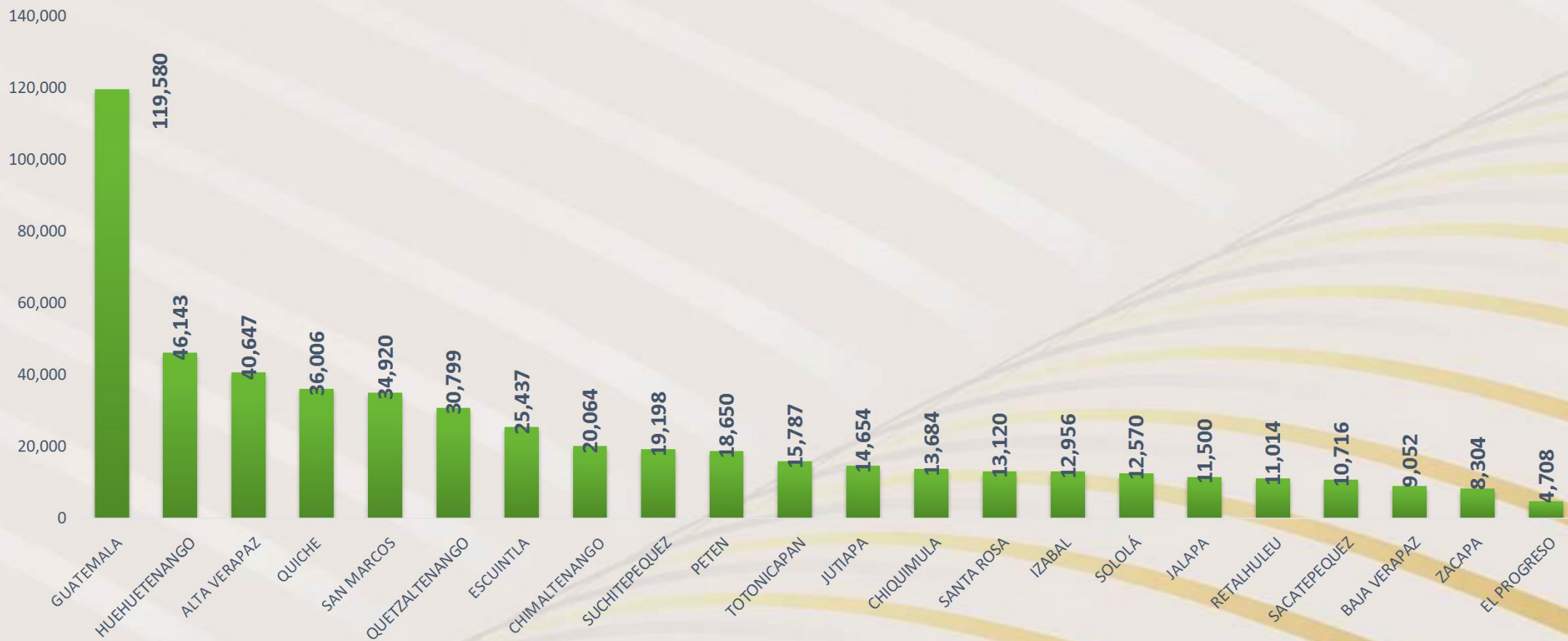


INSCRIPCIONES AL MES DE OCTUBRE, AÑO 2018

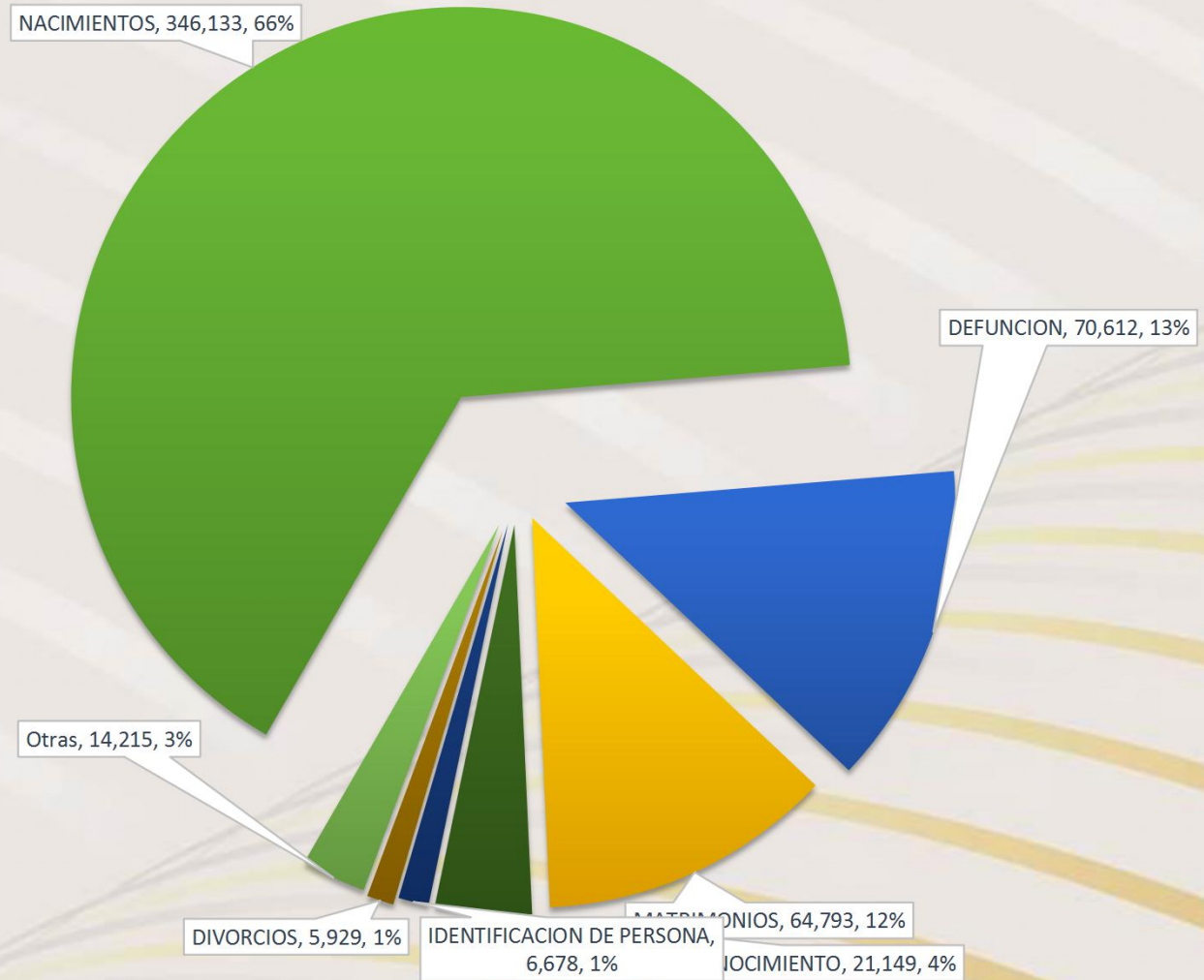
Inscripciones realizadas desagregadas por mes de inscripción, año 2018



Inscripciones realizadas desagregadas por departamento de inscripción, al mes de octubre, año 2018



Inscripciones realizadas desagregadas por evento, al mes de octubre, año 2018



Inscripciones realizadas desagregadas por evento, al mes de octubre, año 2018

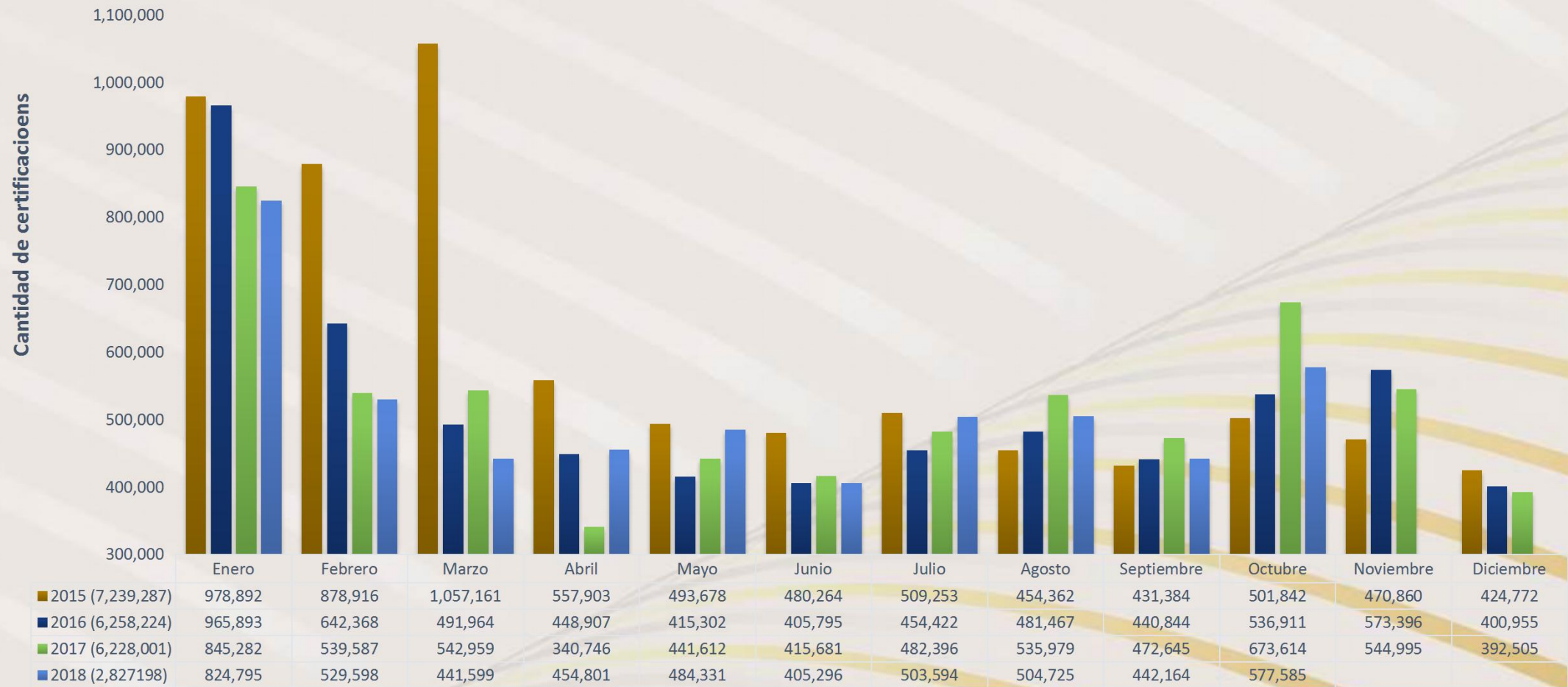
EVENTO	ENERO	FEBRERO	MARZO	ABRIL	MAYO	JUNIO	JULIO	AGOSTO	SEPTIEMBRE	OCTUBRE	TOTAL GENERAL	% DE PARTICIPACIÓN POR EVENTO
NACIMIENTOS	38,630	34,140	32,550	34,133	36,554	30,149	35,636	34,384	31,811	38,146	346,133	65.37%
DEFUNCION	8,025	6,283	6,011	7,197	7,513	6,737	7,596	7,250	6,532	7,468	70,612	13.34%
MATRIMONIOS	7,518	6,477	6,458	6,797	7,518	5,444	6,050	6,430	5,652	6,449	64,793	12.24%
RECONOCIMIENTO	3,108	2,256	1,906	1,954	2,105	1,738	1,952	2,109	1,905	2,116	21,149	3.99%
IDENTIFICACION DE PERSONA	663	768	710	668	650	621	670	648	639	641	6,678	1.26%
DIVORCIOS	481	524	512	529	611	540	646	677	708	701	5,929	1.12%
RECTIFICACION DE PARTIDA	376	413	379	348	439	392	403	359	387	355	3,851	0.73%
MORTINATO	287	243	228	246	261	218	252	234	224	276	2,469	0.47%
EXTRANJEROS DOMICILIADOS	219	232	217	186	227	205	238	274	182	355	2,335	0.44%
CAMBIO DE NOMBRE	229	186	178	183	247	196	202	265	228	228	2,142	0.40%
IDENTIFICACION DE NOTORIEDAD	121	126	137	120	149	156	153	146	129	120	1,357	0.26%
UNION DE HECHO	52	46	62	38	53	41	59	44	60	45	500	0.09%
INSCRIPCION DE MEDICO	79	67	29	17	23	18	47	56	85	46	467	0.09%
CAPITULACIONES MATRIMONIALES	59	46	45	40	42	39	52	45	44	32	444	0.08%
GUATEMALTECO DE ORIGEN	11	9	12	24	22	16	22	19	8	14	157	0.03%
ADOPCIONES	16	5	13	10	13	13	15	6	19	10	120	0.02%
CAMBIO DE REGIMEN MATRIMONIAL	9	11	15	10	12	11	16	11	14	7	116	0.02%
TUTELAS	9	8	6	18	6	6	8	14	6	9	90	0.02%
INTERDECCIONES	4	7	5	3	4	5	5	2	4	6	45	0.008%
CESE UNION DE HECHO	3	1	6	3	6	4	3	5	5	6	42	0.008%
GUATEMALTECO NATURALIZADO	2	1	1	3	14	3	3	1	1	6	35	0.007%
REPOSICION DE PARTIDA DE MATRIMONIO	3	3		2	2	3	4	5	2	2	26	0.005%
AUSENCIA		1	2	2			1	1	1		8	0.002%
MUERTE PRESUNTA	2				1			1		2	6	0.001%
REPOSICION DE PARTIDA DE DEFUNCION						3					3	0.001%
REPOSICIÓN DE PARTIDA DE EXTRANJERO DOMICILIADO								1			1	0.000%
REPOSICION DE PARTIDA DE GUATEMALTECO NATURALIZADO						1					1	0.000%
TOTAL GENERAL	59,906	51,853	49,482	52,531	56,472	46,559	54,033	52,987	48,646	57,040	529,509	100%
% de participación por mes	11.31%	9.79%	9.34%	9.92%	10.66%	8.79%	10.20%	10.01%	9.19%	10.77%	100.00%	

*Otros

* Eventos incluidos en el gráfico anterior como "Otros"

CERTIFICACIONES TENDENCIA INTERANUAL AL MES DE OCTUBRE, AÑO 2018

Tendencia Interanual de Certificaciones, al mes de octubre, año 2018

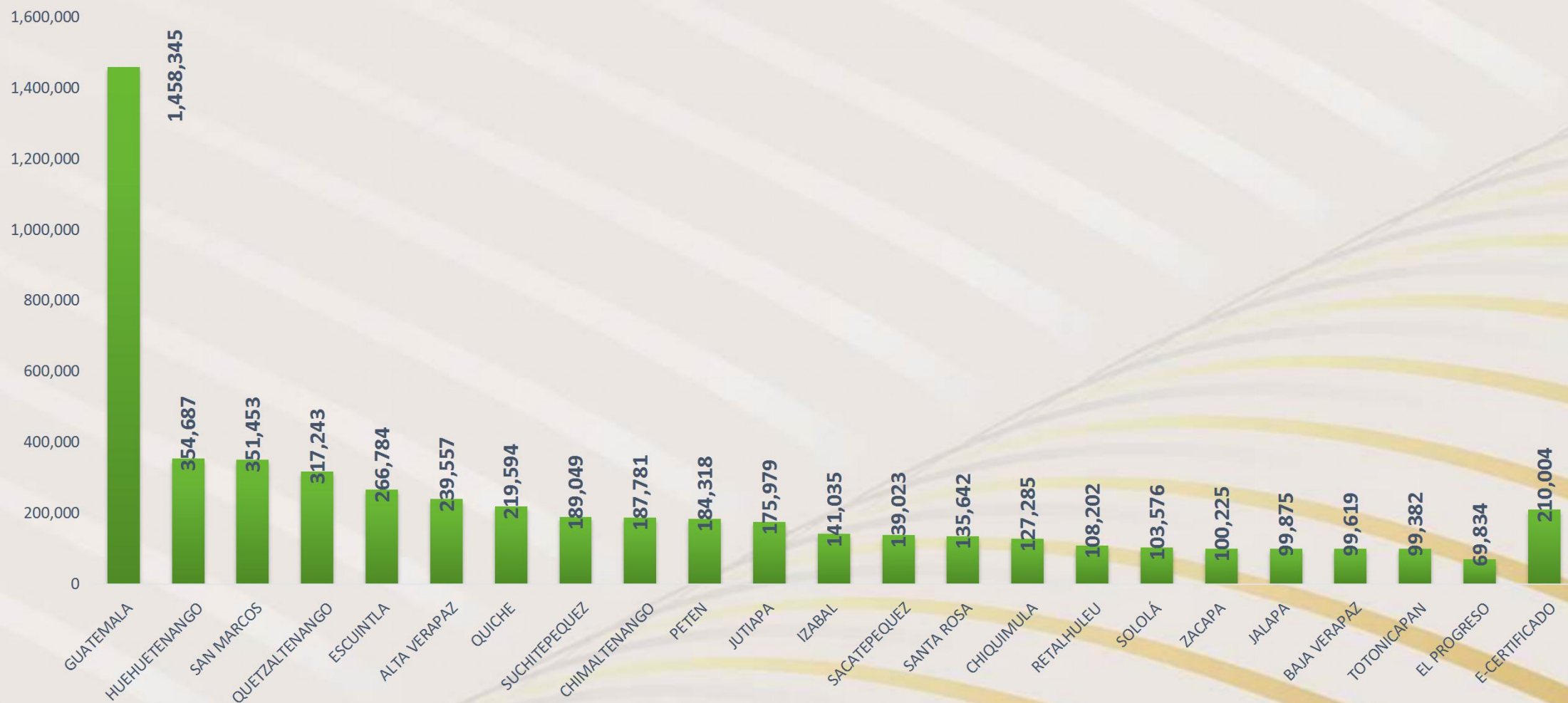


CERTIFICACIONES AL MES DE OCTUBRE, AÑO 2018

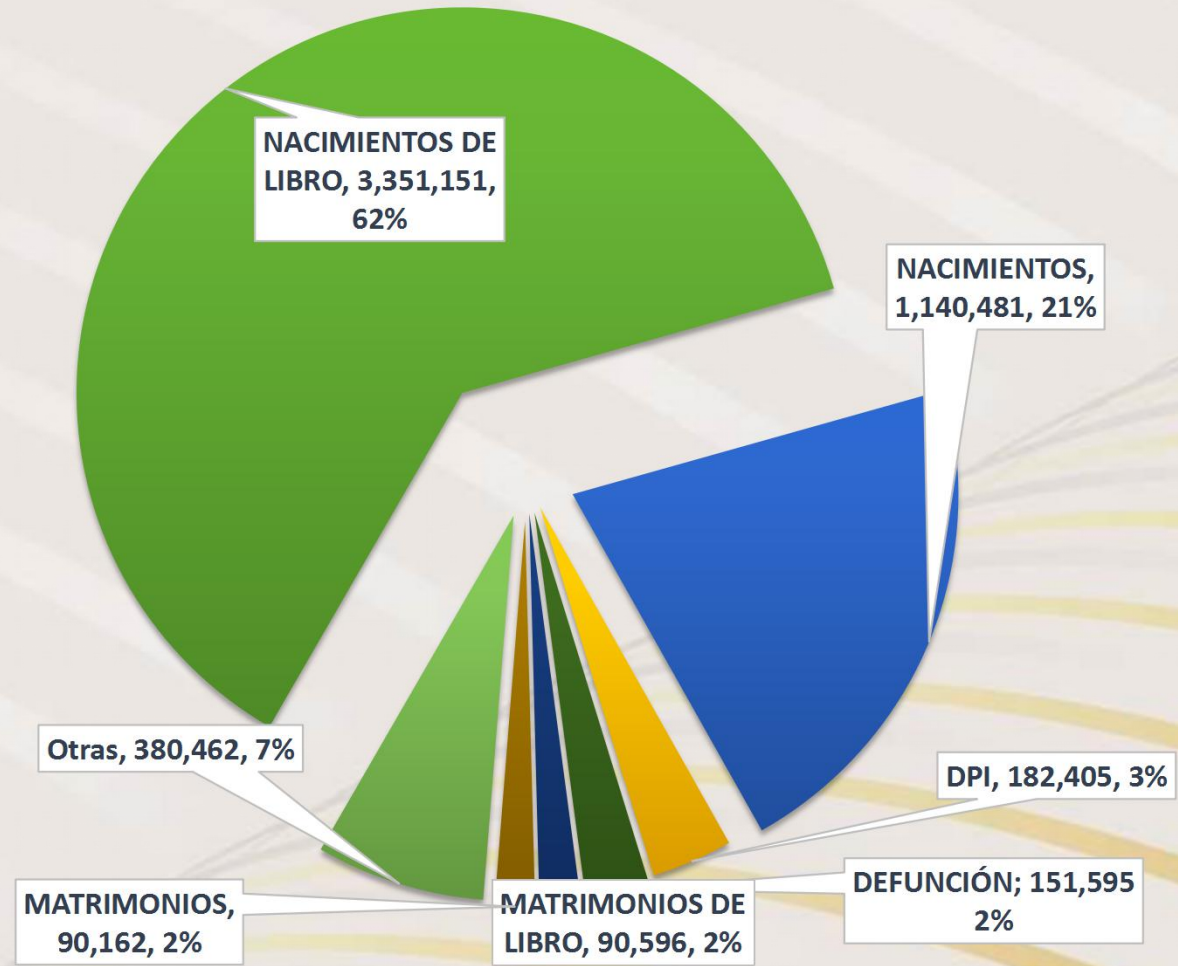
Certificaciones emitidas desagregadas por mes, año 2018



Certificaciones emitidas desagregadas por departamento de emisión, al mes de octubre, año 2018



Certificaciones realizadas desagregadas por evento, al mes de octubre, año 2018



Certificaciones emitidas desagregadas por evento, al mes de octubre, año 2018

EVENTO	ENERO	FEBRERO	MARZO	ABRIL	MAYO	JUNIO	JULIO	AGOSTO	SEPTIEMBRE	OCTUBRE	TOTAL GENERAL	% DE PARTICIPACIÓN POR EVENTO
NACIMIENTOS DE LIBRO	505,065	360,475	294,885	301,454	320,239	266,620	332,665	333,673	281,932	354,143	3,351,151	62.307%
NACIMIENTOS	245,886	102,601	85,276	85,791	93,489	78,238	98,522	98,793	97,949	153,936	1,140,481	21.204%
DPI	17,627	16,510	15,744	19,258	18,524	17,635	20,471	21,008	17,860	17,768	182,405	3.391%
DEFUNCION	15,172	13,641	12,274	14,223	15,674	13,385	15,453	15,502	13,057	14,854	143,235	2.663%
MATRIMONIOS DE LIBRO	10,000	9,745	8,625	9,017	9,701	7,864	9,191	9,389	7,985	9,079	90,596	1.684%
MATRIMONIOS	9,960	9,076	8,311	8,856	9,543	7,948	9,343	9,334	8,277	9,514	90,162	1.676%
CONSTANCIA DE SOLTERIA	10,283	7,773	7,017	6,707	6,828	5,175	6,903	6,656	6,386	8,162	71,890	1.337%
DEFUNCION DE LIBRO	2,859	2,929	2,966	2,894	3,381	2,704	3,105	3,310	2,739	3,536	30,423	0.566%
REPOSICION DE PARTIDA DE LIBRO	2,452	1,911	1,668	1,769	1,904	1,691	1,939	1,973	1,627	1,939	18,873	0.351%
NEGATIVA DE NACIMIENTO	1,789	1,695	1,576	1,722	1,749	1,380	1,564	1,588	1,487	1,475	16,025	0.298%
ASIENTO DE CEDULA	1,479	1,198	1,071	1,091	1,123	943	1,134	1,200	862	924	11,025	0.205%
DIVORCIOS	563	501	510	468	535	460	526	563	513	568	5,207	0.097%
EXTRANJEROS DOMICILIADOS	312	282	280	273	321	272	351	363	255	459	3,168	0.059%
CERTIFICACIÓN DE CONSTANCIA DE RESIDENCIA	43	40	399	105	57	39	1,296	117	82	49	2,227	0.041%
DIVORCIOS DE LIBRO	165	133	141	148	140	110	122	164	128	145	1,396	0.026%
UNION DE HECHO DE LIBRO	146	143	105	152	189	105	147	157	143	108	1,395	0.026%
EXTRANJEROS DOMICILIADOS DE LIBRO	106	106	84	101	108	66	100	100	86	119	976	0.018%
UNION DE HECHO	81	74	99	94	104	72	92	79	82	75	852	0.016%
IDENTIFICACION DE PERSONA	94	75	71	72	73	61	66	97	80	99	788	0.015%
GUATEMALTECO DE ORIGEN DE LIBRO	91	92	57	76	87	67	85	70	57	73	755	0.014%
NO DEFINIDO	93	88	59	73	68	51	62	63	108	65	730	0.014%
RECONOCIMIENTO	120	87	51	51	59	60	60	78	70	72	708	0.013%
GUATEMALTECO NATURALIZADO DE LIBRO	80	64	63	80	64	44	71	72	64	54	656	0.012%
GUATEMALTECO DE ORIGEN	53	89	43	68	63	48	67	67	58	58	614	0.011%
CERTIFICACIÓN HOMONIMO	36	43	40	37	34	31	63	76	73	59	492	0.009%

*Otros

* Eventos incluidos en el gráfico anterior como "Otros"

Las certificaciones de las inscripciones de libro se refieren a registros que constan en libros que trasladaron las municipalidades al RENAP.

Certificaciones emitidas desagregadas por evento, al mes de octubre, año 2018

EVENTO	ENERO	FEBRERO	MARZO	ABRIL	MAYO	JUNIO	JULIO	AGOSTO	SEPTIEMBRE	OCTUBRE	TOTAL GENERAL	% DE PARTICIPACIÓN POR EVENTO
CAMBIO DE NOMBRE	51	49	25	37	57	38	34	41	44	52	428	0.00796%
IDENTIFICACION DE PERSONA DE LIBRO	34	24	31	18	51	30	34	43	28	30	323	0.00601%
MORTINATO	31	31	20	27	31	27	30	24	28	38	287	0.00534%
GUATEMALTECO NATURALIZADO	17	26	7	26	31	26	20	10	16	19	198	0.00368%
IDENTIFICACION DE NOTORIEDAD	19	22	23	22	23	17	14	15	22	21	198	0.00368%
REPOSICION DE PARTIDA DE MATRIMONIO	15	13	15	14	18	15	10	29	17	22	168	0.00312%
RECONOCIMIENTO DE LIBRO	21	16	22	16	17	20	7	20	8	10	157	0.00292%
CERTIFICACIÓN DE NEGATIVA DE ASIENTO DE CÉDULA DE VECINDAD	9	10	8	13	9	11	9	7	5	11	92	0.00171%
CAPITULACIONES MATRIMONIALES	4	3	2	6	5	5	7	7	4	5	48	0.00089%
TUTELAS	5	4	10	6	3	3	4	4	1	3	43	0.00080%
ADOPCIONES	4	3	2	3	2	4	2	3	5	13	41	0.00076%
RECTIFICACION DE PARTIDA	9	3	2	4	3	6	4	4	1	2	38	0.00071%
MUERTE PRESUNTA LIBRO		3	5	2	1	3	5	10	4	4	37	0.00069%
CESE UNION DE HECHO	4	3	3	3	3	7	3	1	2	2	31	0.00058%
CAMBIO DE NOMBRE DE LIBRO	3	6	2	4	7		2	2	1	4	31	0.00058%
ADOPCIONES DE LIBRO	2		2	7	3	2	2	3	2	1	24	0.00045%
INTERDECCIONES	3	2	2	2	1	1		3	2	6	22	0.00041%
MUERTE PRESUNTA	1	4		1	3		2		4	7	22	0.00041%
CAMBIO DE REGIMEN MATRIMONIAL	1	1	1	6	2	4		1	2		18	0.00033%
REPOSICION DE PARTIDA DE DEFUNCION	1		1			4	3	1	2	2	14	0.00026%
IDENTIFICACION DE NOTORIEDAD DE LIBRO	2	1		1	3	2	2	1	2		14	0.00026%
AUSENCIA	2		1	2	1		2	1	2		11	0.00020%
CAPITULACIONES MATRIMONIALES DE LIBRO	2	2		1					1		6	0.00011%
INTERDECCIONES LIBRO								1	1		2	0.00004%
REPOSICIÓN DE PARTIDA DE EXTRANJERO DOMICILIADO								1			1	0.00002%
CESE UNION DE HECHO DE LIBRO		1									1	0.00002%
REPOSICION DE PARTIDA DE GUATEMALTECO NATURALIZADO						1					1	0.00002%
RECTIFICACIÓN DE PARTIDA DE LIBRO								1			1	0.00002%
INSCRIPCION DE MEDICO						1					1	0.00002%
E-CERTIFICADO	30,296	19,275	16,343	16,705	18,100	16,492	22,053	23,010	21,158	26,572	210,004	3.90451%
Suma Total	855,091	548,873	457,942	471,506	502,431	421,788	525,647	527,735	463,322	577,585	5,378,492	100%
% DE PARTICIPACIÓN POR MES	15.90%	10.20%	8.51%	8.77%	9.34%	7.84%	9.77%	9.81%	8.61%	10.74%	100.00%	

*Otros

* Eventos incluidos en el gráfico anterior como "Otros"