

INFORME DE INSCRIPCIONES Y CERTIFICACIONES

Guatemala, noviembre 2020

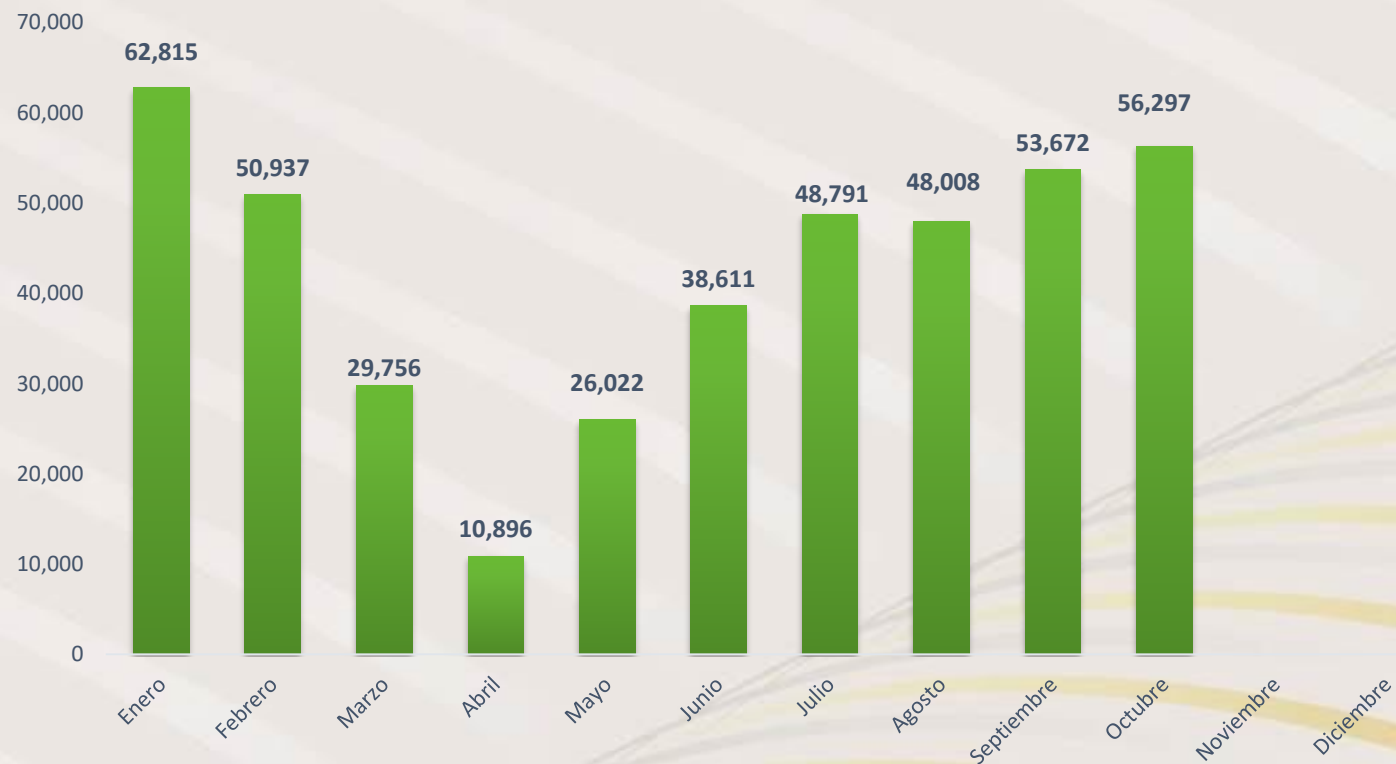
INSCRIPCIONES TENDENCIA INTERANUAL AL MES DE OCTUBRE, AÑO 2020

Tendencia Interanual de Inscripciones, al mes de octubre, año 2020

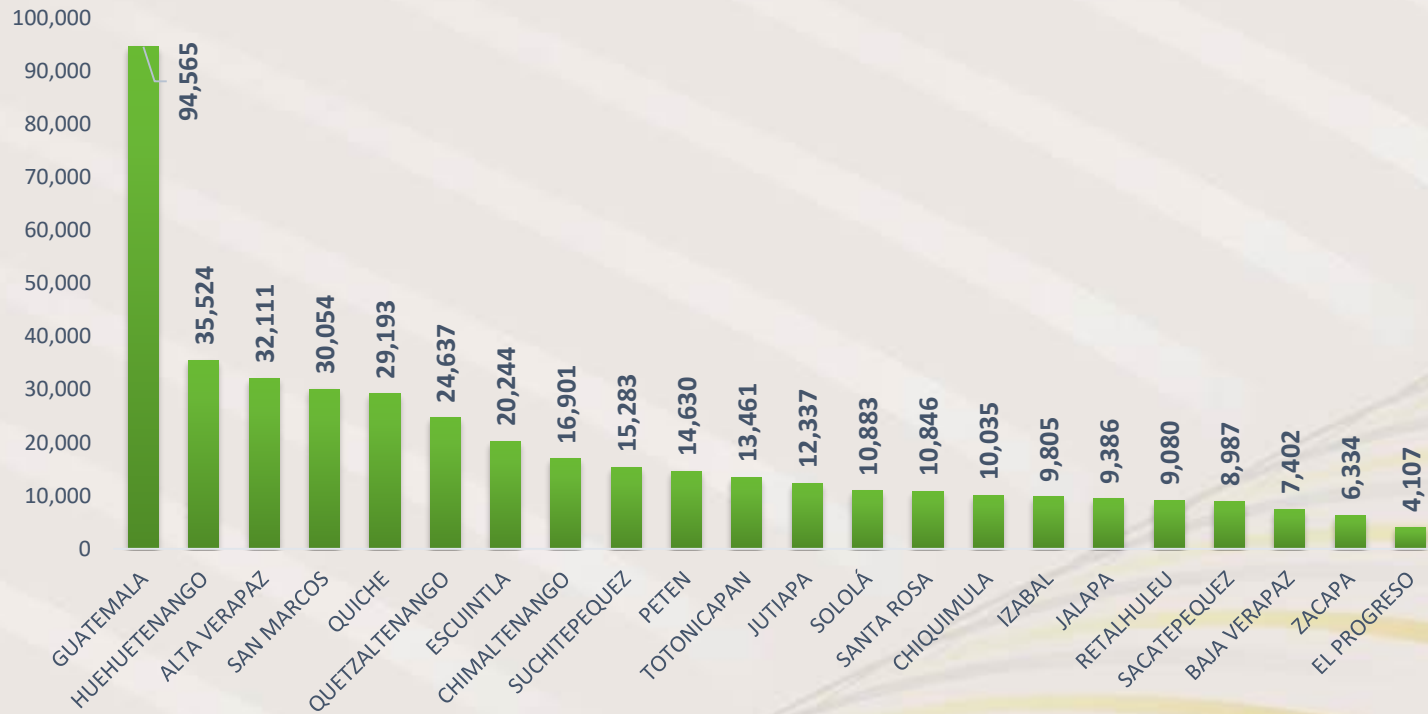


INSCRIPCIONES AL MES DE OCTUBRE, AÑO 2020

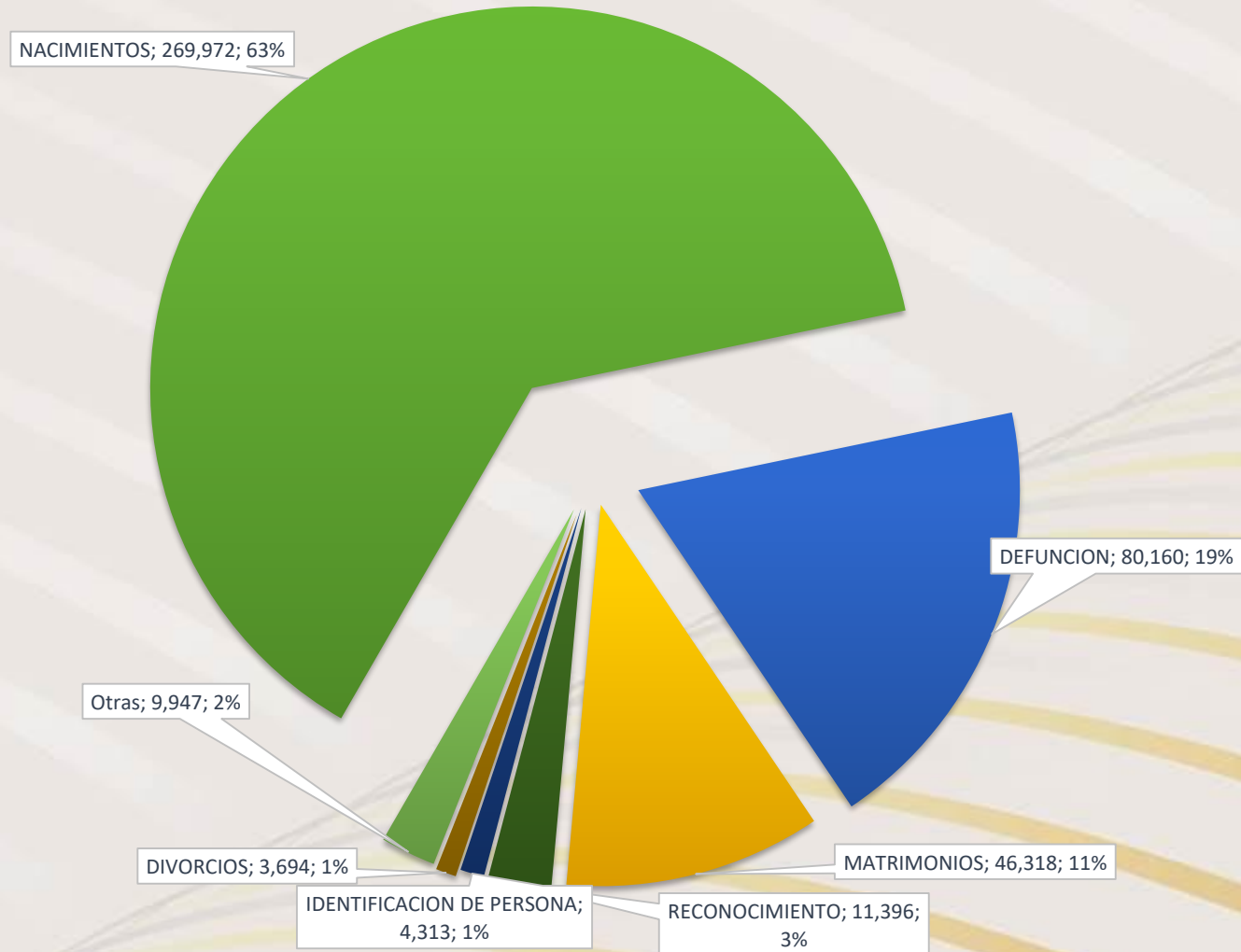
Inscripciones realizadas desagregadas por mes de inscripción, año 2020



Inscripciones realizadas desagregadas por departamento de inscripción, al mes de octubre, año 2020



Inscripciones realizadas desagregadas por evento, al mes de octubre, año 2020



Inscripciones realizadas desagregadas por evento, al mes de octubre, año 2020

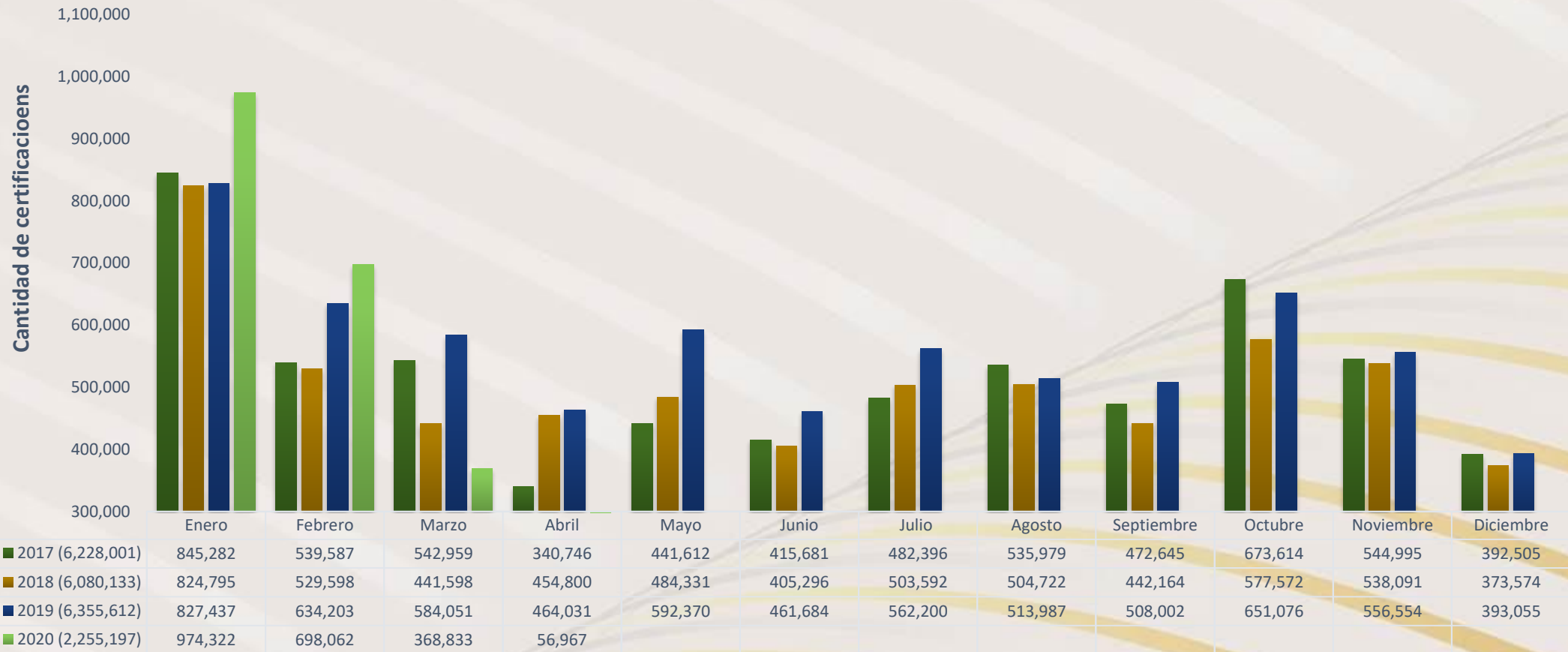
EVENTO	ENERO	FEBRERO	MARZO	ABRIL	MAYO	JUNIO	JULIO	AGOSTO	SEPTIEMBRE	OCTUBRE	TOTAL GENERAL	% DE PARTICIPACIÓN POR EVENTO
NACIMIENTOS	39,364	31,980	17,492	4,613	16,931	25,377	30,643	30,935	35,435	37,202	269,972	63.40%
DEFUNCION	8,464	6,863	4,976	4,586	6,162	8,981	12,326	9,954	9,161	8,687	80,160	18.83%
MATRIMONIOS	9,039	7,031	4,519	1,172	1,867	2,750	3,701	4,442	5,583	6,214	46,318	10.88%
RECONOCIMIENTO	2,931	2,053	1,023	82	300	489	695	986	1,311	1,526	11,396	2.68%
IDENTIFICACION DE PERSONA	670	698	429	108	165	252	325	447	570	649	4,313	1.01%
DIVORCIOS	817	811	478	106	63	95	143	210	382	589	3,694	0.87%
RECTIFICACION DE PARTIDA	284	377	196	45	98	139	210	195	193	258	1,995	0.47%
MORTINATO	234	220	157	99	178	209	193	206	219	212	1,927	0.45%
CAMBIO DE NOMBRE	291	212	103	20	102	113	142	176	201	200	1,560	0.37%
EXTRANJEROS DOMICILIADOS	305	335	200	15	57	100	98	69	118	134	1,431	0.34%
IDENTIFICACION DE NOTORIEDAD	126	138	82	28	45	35	75	83	112	119	843	0.20%
NEGATIVA DE NACIMIENTO							108	153	218	289	768	0.18%
CAPITULACIONES MATRIMONIALES	78	59	27	10	22	22	29	27	37	52	363	0.09%
UNION DE HECHO	59	66	31	7	11	28	27	33	32	39	333	0.08%
REPOSICION DE PARTIDA DE LIBRO							44	52	43	64	203	0.05%
INSCRIPCION DE MEDICO	74	34	15		8						131	0.03%
GUATEMALTECO DE ORIGEN	26	26	10		2	9	6	8	19	21	127	0.03%
CAMBIO DE REGIMEN MATRIMONIAL	14	4	7	1	3	4	10	14	9	18	84	0.02%
TUTELAS	10	9	2	1		1	6	6	6	6	47	0.011%
ADOPCIONES	6	5	3	1	6	2	4	1	8	6	42	0.010%
CESE UNION DE HECHO	9	3	1	1		3	3	2	4	4	30	0.007%
GUATEMALTECO NATURALIZADO	7	4	1		1	1	3	3	6	1	27	0.006%
INTERDECCIONES	5	2	1	1	1			2	2	5	19	0.004%
REPOSICION DE PARTIDA DE MATRIMONIO	2	5	2			1		4	1	2	17	0.004%
AUSENCIA			1						1		2	0.000%
MUERTE PRESUNTA		1									1	0.000%
REPOSICION DE PARTIDA DE DEFUNCION		1									1	0.000%
REPOSICION DE PARTIDA DE UNION DE HECHO									1		1	0.000%
TOTAL GENERAL	62,815	50,937	29,756	10,896	26,022	38,611	48,791	48,008	53,672	56,297	425,805	100%
% de participación por mes	14.75%	11.96%	6.99%	2.56%	6.11%	9.07%	11.46%	11.27%	12.60%	13.22%	100.00%	

*Otros

* Eventos incluidos en el gráfico anterior como "Otros"

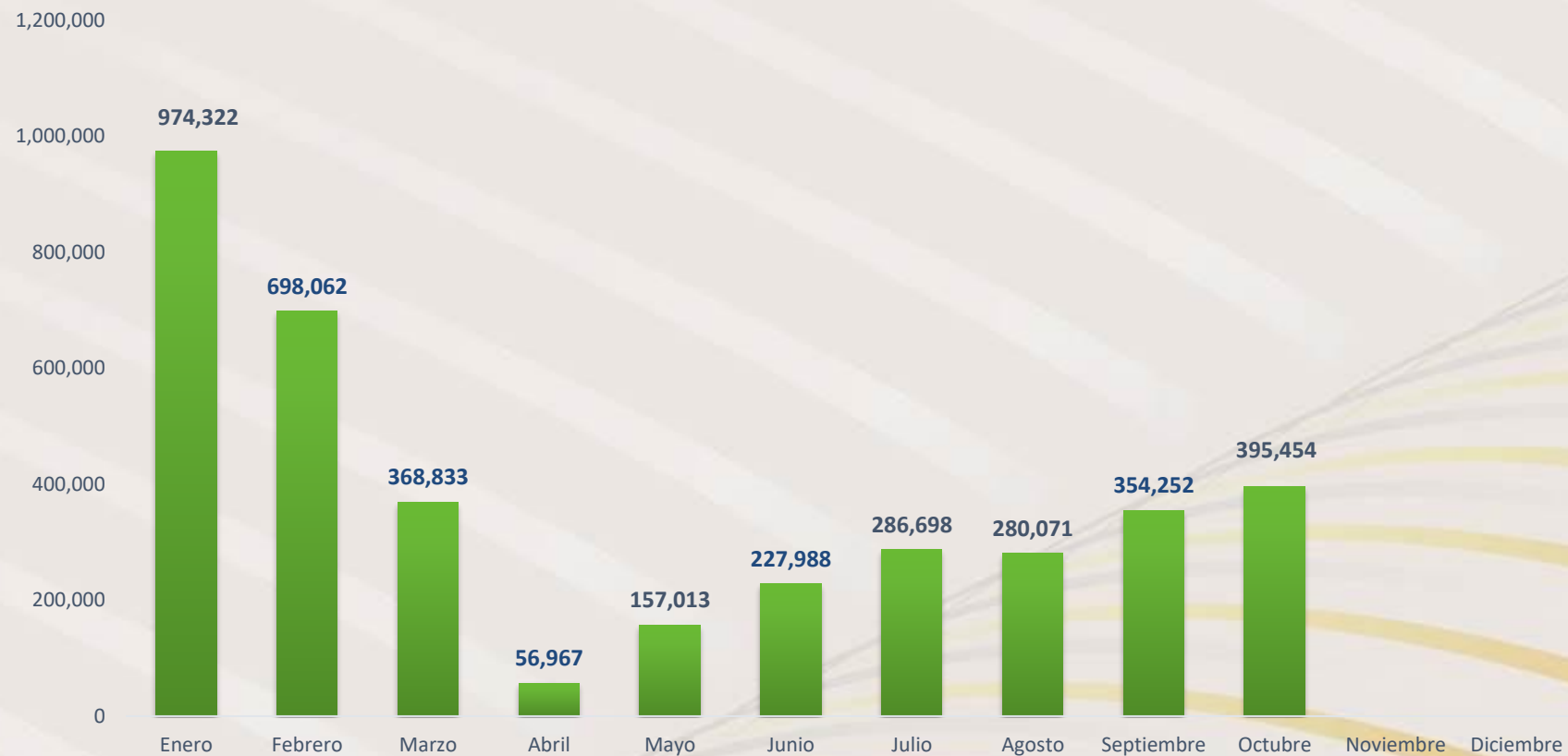
CERTIFICACIONES TENDENCIA INTERANUAL AL MES DE OCTUBRE, AÑO 2020

Tendencia Interanual de Certificaciones, al mes de octubre, año 2020



CERTIFICACIONES AL MES DE OCTUBRE, AÑO 2020

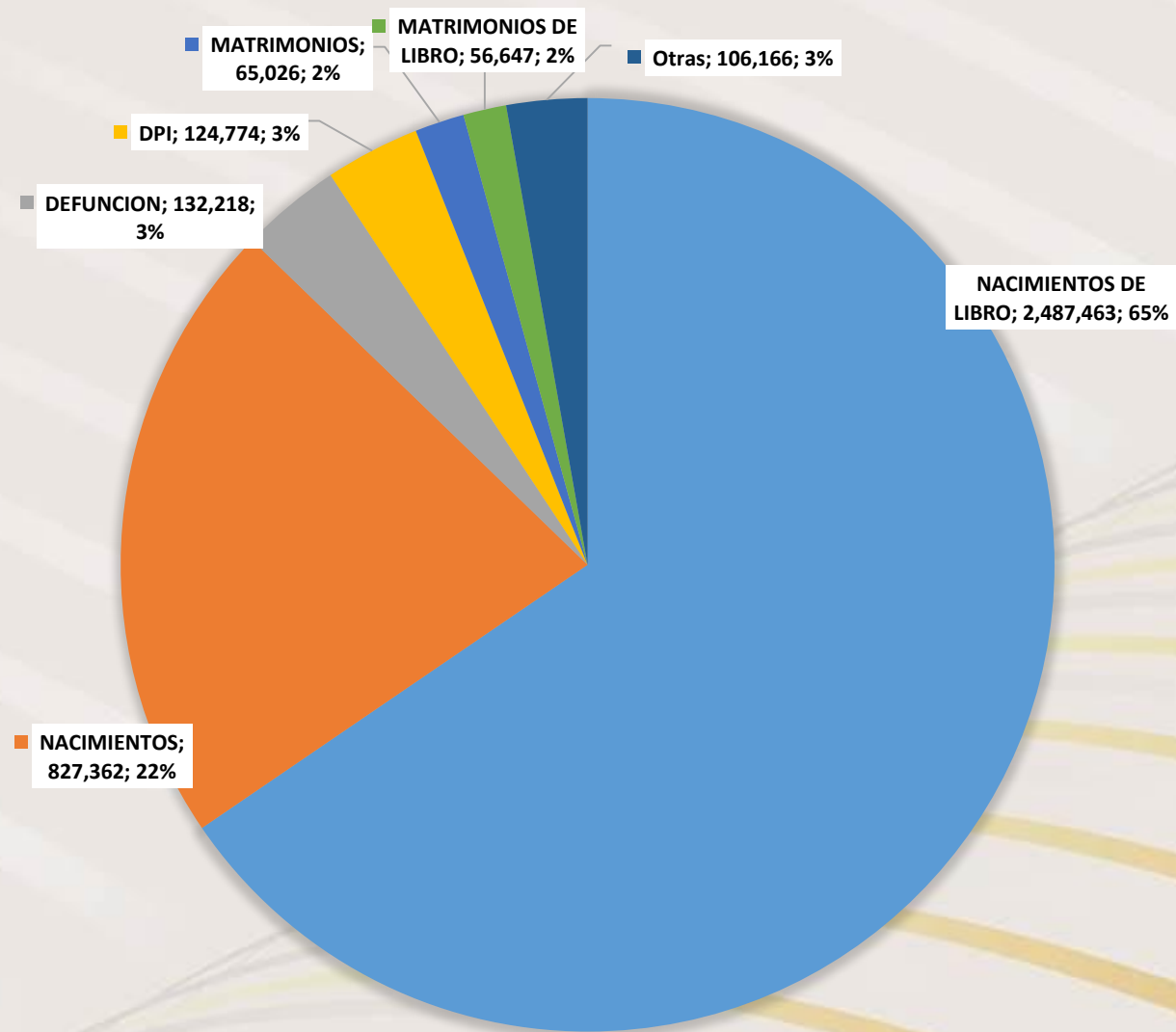
Certificaciones emitidas desagregadas por mes, año 2020



Certificaciones emitidas desagregadas por departamento de emisión, hasta el mes de octubre año 2020



Certificaciones realizadas desagregadas por evento, al mes de octubre, año 2020



Certificaciones emitidas desagregadas por evento, al mes de octubre, año 2020

EVENTO	ENERO	FEBRERO	MARZO	ABRIL	MAYO	JUNIO	JULIO	AGOSTO	SEPTIEMBRE	OCTUBRE	TOTAL GENERAL	% DE PARTICIPACIÓN POR EVENTO
NACIMIENTOS DE LIBRO	595,093	491,478	260,471	39,352	112,367	163,658	196,968	171,695	218,008	238,373	2,487,463	65.4654%
NACIMIENTOS	292,102	130,091	66,189	7,329	22,774	33,872	46,544	57,068	77,055	94,338	827,362	21.7746%
DEFUNCION	19,323	15,900	9,285	4,366	7,053	9,834	15,741	17,238	16,829	16,649	132,218	3.4797%
DPI	20,940	19,414	11,054	2,899	6,341	8,071	10,273	13,323	15,907	16,552	124,774	3.2838%
MATRIMONIOS	12,415	10,780	5,911	1,032	3,087	4,301	5,476	6,208	7,657	8,159	65,026	1.7114%
MATRIMONIOS DE LIBRO	11,124	9,849	5,237	688	1,762	2,811	4,321	5,839	7,132	7,884	56,647	1.4908%
CONSTANCIA DE SOLTERIA	11,402	9,486	4,822	641	1,729	2,616	3,693	4,382	5,988	6,994	51,753	1.3620%
DEFUNCION DE LIBRO	3,894	3,751	2,047	220	628	944	1,219	1,583	2,354	2,494	19,134	0.5036%
REPOSICION DE PARTIDA DE LIBRO	2,576	2,336	1,175	197	565	796	1,023	1,008	1,153	1,267	12,096	0.3183%
NEGATIVA DE NACIMIENTO	1,179	1,379	736	43	93	144	215	290	392	515	4,986	0.1312%
ASIENTO DE CEDULA	1,065	868	461	51	111	182	255	295	395	553	4,236	0.1115%
DIVORCIOS	735	654	368	44	128	189	262	307	340	467	3,494	0.0920%
EXTRANJEROS DOMICILIADOS	427	451	263	25	99	139	138	111	169	200	2,022	0.0532%
UNION DE HECHO DE LIBRO	107	115	89	6	11	52	60	109	123	146	818	0.0215%
UNION DE HECHO	159	134	83	8	40	47	54	78	70	86	759	0.0200%
CERTIFICACIÓN DE CONSTANCIA DE RESIDENCIA	438	188	33	4	11	17	8	12	26	22	759	0.0200%
DIVORCIOS DE LIBRO	147	141	59	3	24	39	51	57	75	97	693	0.0182%
EXTRANJEROS DOMICILIADOS DE LIBRO	106	126	46	10	32	53	64	52	43	55	587	0.0154%
IDENTIFICACION DE PERSONA	83	108	60	3	21	45	44	70	67	78	579	0.0152%
CERTIFICACIÓN HOMONIMO	204	100	38	7	13	15	17	29	33	42	498	0.0131%
GUATEMALTECO NATURALIZADO DE LIBRO	107	94	48	6	16	30	33	21	40	57	452	0.0119%
NEGATIVA DE DEFUNCIÓN	87	99	56	3	3	9	28	31	39	43	398	0.0105%
RECONOCIMIENTO	90	69	54	1	12	12	36	29	37	35	375	0.0099%
GUATEMALTECO DE ORIGEN DE LIBRO	77	54	61	2	15	16	25	28	39	48	365	0.0096%
GUATEMALTECO DE ORIGEN	72	86	39	2	15	19	19	20	46	38	356	0.0094%

*Otros

* Eventos incluidos en el gráfico anterior como "Otros"

Las certificaciones de las inscripciones de libro se refieren a registros que constan en libros que trasladaron las municipalidades al RENAP.

Certificaciones emitidas desagregadas por evento, al mes de octubre, año 2020

EVENTO	ENERO	FEBRERO	MARZO	ABRIL	MAYO	JUNIO	JULIO	AGOSTO	SEPTIEMBRE	OCTUBRE	TOTAL GENERAL	% DE PARTICIPACIÓN POR EVENTO
NEGATIVA DE MATRIMONIO	61	62	27	3	3	11	16	27	24	42	276	0.0073%
MORTINATO	41	22	21	11	20	19	30	38	33	22	257	0.0068%
CAMBIO DE NOMBRE	59	33	15	1	10	8	15	28	17	25	211	0.0056%
IDENTIFICACION DE PERSONA DE LIBRO	43	26	14		4	8	12	19	23	41	190	0.0050%
REPOSICION DE PARTIDA DE MATRIMONIO	20	24	9		14	8	6	13	26	15	135	0.0036%
NO DEFINIDO	45	27	10	1	4	5	18	12			122	0.0032%
IDENTIFICACION DE NOTORIEDAD	9	16	14	3	4	9	7	13	23	24	122	0.0032%
GUATEMALTECO NATURALIZADO	18	12	10		1	2	10	4	17	10	84	0.0022%
BLANCO									30	32	62	0.0016%
RECONOCIMIENTO DE LIBRO	14	12	7		2	1	6	5	6	1	54	0.0014%
CESE UNION DE HECHO	8	9	1	1		1	1	3	6	4	34	0.0009%
CERTIFICACIÓN DE NEGATIVA DE ASIENTO DE CÉDULA DE VECINDAD	6	15	5		1		1	2	1		31	0.0008%
TUTELAS	3	7	2					4	3	8	27	0.0007%
MUERTE PRESUNTA LIBRO	4	13	1			1	2	2	1	1	25	0.0007%
INTERDECCIONES	3	5	2	3			1	2	1	4	21	0.0006%
ADOPCIONES	4	8	1			1			4	3	21	0.0006%

***Otros**

* Eventos incluidos en el gráfico anterior como "Otros"

Las certificaciones de las inscripciones de libro se refieren a registros que constan en libros que trasladaron las municipalidades al RENAP.

Certificaciones emitidas desagregadas por evento, al mes de octubre, año 2020

EVENTO	ENERO	FEBRERO	MARZO	ABRIL	MAYO	JUNIO	JULIO	AGOSTO	SEPTIEMBRE	OCTUBRE	TOTAL GENERAL	% DE PARTICIPACIÓN POR EVENTO
RECTIFICACION DE PARTIDA	6	6	2	1			1		1	3	20	0.0005%
MUERTE PRESUNTA	5	2	3	1		1			4	3	19	0.0005%
CAPITULACIONES MATRIMONIALES	3	2				1	4	5	1	3	19	0.0005%
NEGATIVA DE DPI								4	4	6	14	0.0004%
ADOPCIONES DE LIBRO	4	2	1				1	4	1	1	14	0.0004%
CAMBIO DE NOMBRE DE LIBRO	3	1	1			1		1	1	1	9	0.0002%
NEGATIVA DE DIVORCIO	2	4								1	7	0.0002%
NEGATIVA DE EXTRANJERO DOMICILIADO									2	3	5	0.0001%
CAMBIO DE REGIMEN MATRIMONIAL	3		1							1	5	0.0001%
CAPITULACIONES MATRIMONIALES DE LIBRO	2								2		4	0.0001%
REPOSICION DE PARTIDA DE DEFUNCION		2							2		4	0.0001%
IDENTIFICACION DE NOTORIEDAD DE LIBRO	1								1	1	3	0.0001%
NEGATIVA DE UNION DE HECHO LIBRO										3	3	0.0001%
INTERDECCIONES LIBRO	1									2	3	0.0001%
NEGATIVA DE CAPITULACION MATRIMONIAL								1	1	1	3	0.0001%
REPOSICIÓN DE PARTIDA DE EXTRANJERO DOMICILIADO		1									1	0.0000%
TUTELAS DE LIBRO	1										1	0.0000%
CESE UNION DE HECHO DE LIBRO										1	1	0.0000%
REPOSICION DE PARTIDA DE GUATEMALTECO DE ORIGEN			1								1	0.0000%
AUSENCIA	1										1	0.0000%
INSCRIPCION DE MEDICO								1			1	0.0000%
TOTAL GENERAL	974,322	698,062	368,833	56,967	157,013	227,988	286,698	280,071	354,252	395,454	3,799,660	100%
% de participación por mes	25.64%	18.37%	9.71%	1.50%	4.13%	6.00%	7.55%	7.37%	9.32%	10.41%	100.00%	

*Otros

* Eventos incluidos en el gráfico anterior como "Otros"