



Informe de Solicitudes de DPI Pertenencia Sociolingüística

1


Solicitudes de DPI Pertenenencia Sociolingüística

Consolidado al mes de *Enero* 2024

Solicitudes de DPI en el país de Guatemala

Del 01 de enero al 31 de enero de 2024

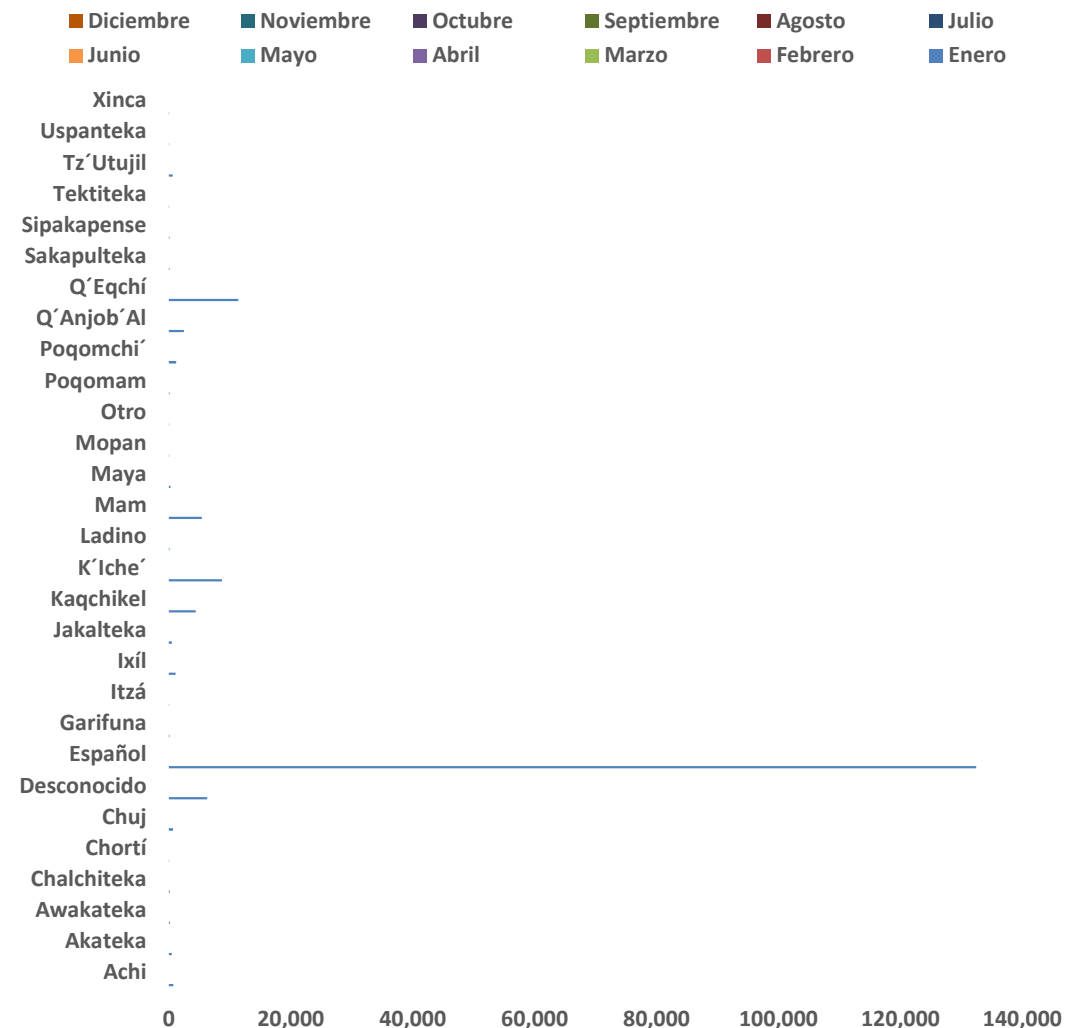
Años	Solicitudes
Enero	177,492
Febrero	
Marzo	
Abril	
Mayo	
Junio	
Julio	
Agosto	
Septiembre	
Octubre	
Noviembre	
Diciembre	
Total	177,492



Solicitudes de DPI por Comunidad Lingüística Del 01 de enero al 31 de enero de 2024



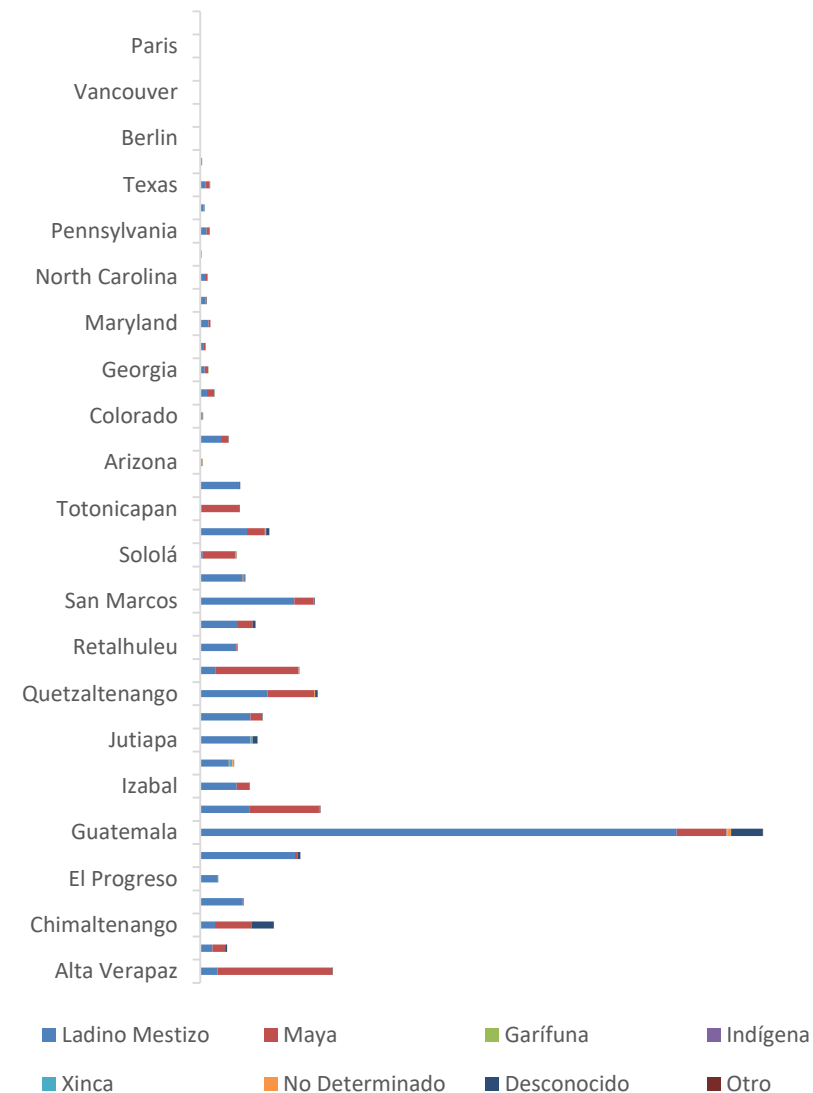
Pertenencia	Enero	Febrero	Marzo	Abril	Mayo	Junio	Julio	Agosto	Septiembre	Octubre	Noviembre	Diciembre	Total
Achi	709												709
Akateka	458												458
Awakateka	134												134
Chalchiteka	135												135
Chortí	28												28
Chuj	685												685
Desconocido	6,279												6,279
Español	132,418												132,418
Garifuna	126												126
Itzá	2												2
Ixíl	1,099												1,099
Jakalteka	471												471
Kaqchikel	4,417												4,417
K'iche'	8,688												8,688
Ladino	106												106
Mam	5,404												5,404
Maya	258												258
Mopan	14												14
Otro	2												2
Poqomam	111												111
Poqomchi'	1,210												1,210
Q'Anjob'Al	2,463												2,463
Q'Eqchí	11,404												11,404
Sakapulteka	107												107
Sipakapense	101												101
Tektiteka	12												12
Tz'Utujil	622												622
Uspanteka	23												23
Xinca	6												6
Total general	177,492	0	0	0	0	0	0	0	0	0	0	0	177,492



Solicitudes de DPI por Ubicación Geográfica y Pueblo

Del 01 de enero al 31 de enero de 2024

País	Departamento / Estado	Ladino Mestizo	Maya	Garífuna	Indígena	Xinca	No Determinado	Desconocido	Otro	Total
Guatemala	Alta Verapaz	1,510	9,958	5	3	0	3	20	0	11,499
Guatemala	Baja Verapaz	1,071	1,111	0	0	0	0	156	0	2,338
Guatemala	Chimaltenango	1,271	3,155	0	9	0	7	1,936	0	6,378
Guatemala	Chiquimula	3,687	79	1	0	0	0	10	0	3,777
Guatemala	El Progreso	1,487	34	1	0	0	0	4	0	1,526
Guatemala	Escuintla	8,216	211	5	5	0	3	251	0	8,691
Guatemala	Guatemala	41,311	4,304	38	15	26	345	2,728	1	48,768
Guatemala	Huehuetenango	4,314	5,993	2	7	2	37	44	1	10,400
Guatemala	Izabal	3,174	1,066	49	0	1	1	1	0	4,292
Guatemala	Jalapa	2,487	48	0	0	243	143	19	0	2,940
Guatemala	Jutiapa	4,343	22	0	0	192	9	411	0	4,977
Guatemala	Peten	4,375	988	3	0	1	1	12	0	5,380
Guatemala	Quetzaltenango	5,822	4,055	6	6	0	90	201	0	10,180
Guatemala	Quiché	1,320	7,218	0	2	0	35	28	0	8,603
Guatemala	Retalhuleu	3,143	84	0	0	0	3	21	0	3,251
Guatemala	Sacatepequez	3,277	1,268	0	4	0	1	217	4	4,771
Guatemala	San Marcos	8,159	1,702	3	6	0	3	80	0	9,953
Guatemala	Santa Rosa	3,645	52	2	0	145	0	78	0	3,922
Guatemala	Sololá	230	2,832	0	3	2	71	24	0	3,162
Guatemala	Suchitepequez	4,045	1,576	1	3	0	96	288	0	6,009
Guatemala	Totonicapán	141	3,276	0	1	0	2	15	0	3,435
Guatemala	Zacapa	3,371	29	0	0	0	0	69	0	3,469
Estados Unidos De América	Arizona	107	84	1	0	0	0	0	0	192
Estados Unidos De América	California	1,808	646	0	0	0	0	4	0	2,458
Estados Unidos De América	Colorado	147	69	0	0	2	0	19	0	237
Estados Unidos De América	Florida	597	594	3	0	0	0	24	0	1,218
Estados Unidos De América	Georgia	386	316	1	0	0	0	0	0	703
Estados Unidos De América	Illinois	258	232	1	0	0	0	0	0	491
Estados Unidos De América	Maryland	733	174	0	0	0	0	0	0	907
Estados Unidos De América	New York	447	125	2	0	0	0	1	0	575
Estados Unidos De América	North Carolina	417	221	1	0	0	0	0	0	639
Estados Unidos De América	Ohio	62	68	0	0	0	0	0	0	130
Estados Unidos De América	Pennsylvania	559	222	0	0	3	1	2	0	787
Estados Unidos De América	Rhode Island	284	49	0	0	2	0	1	0	336
Estados Unidos De América	Texas	475	350	1	0	1	0	1	0	828
Estados Unidos De América	Washington	113	67	0	0	0	0	0	0	180
Alemania	Berlin	10	0	0	0	0	0	0	0	10
Canadá	Quebec	19	0	0	0	0	0	0	0	19
Canadá	Vancouver	13	1	0	0	0	0	1	0	15
España	Madrid	21	2	1	0	1	3	0	0	28
Francia	Paris	9	1	0	0	0	0	0	0	10
Italia	Roma	8	0	0	0	0	0	0	0	8
Total general		116,872	52,282	127	64	621	854	6,666	6	177,492



Las entidades e instituciones del Estado deberán mantener informe actualizado sobre los datos relacionados con la pertenencia sociolingüística de los usuarios de sus servicios, a efecto de adecuar la prestación de los mismos; (...) En cumplimiento a lo establecido en el artículo anterior, el RENAP cuenta con un espacio de información pública en la página web institucional en donde los usuarios pueden consultar y descargar fácilmente información. No obstante lo anterior y en cumplimiento a lo que establece el Acuerdo de Directorio 106-2014, Reglamento para la emisión del Documento Personal de Identificación -DPI-, en el artículo 6. Contenido. El DPI contendrá: (...) 19. Comunidad Lingüística, a requerimiento del solicitante de conformidad con el catálogo correspondiente, en la captura de datos para emisión del Documento Personal de Identificación -DPI- hay un campo donde el solicitante se puede autoidentificar con el pueblo indígena al cual tenga pertenencia. Sin embargo, por ser declarativo, el campo no es obligatorio. Asimismo, se han girado instrucciones a las Oficinas del RENAP para que con forme al Protocolo para la atención a usuarios que solicitan servicios del RENAP y en función de la ubicación de la oficina del RENAP conforme a la pertenencia, cultura e identidad de la población, se informe al solicitante que dicha información podrá ser consignada en el Documento Personal de Identificación -DPI- Si así lo requiere.