


INFORME DE AVANCE DE EJECUCIÓN DE METAS FÍSICAS DEL PLAN OPERATIVO ANUAL 2023

AL MES DE MAYO DE 2023

Guatemala, junio 2023



Informe de Avance de Ejecución de Metas Físicas

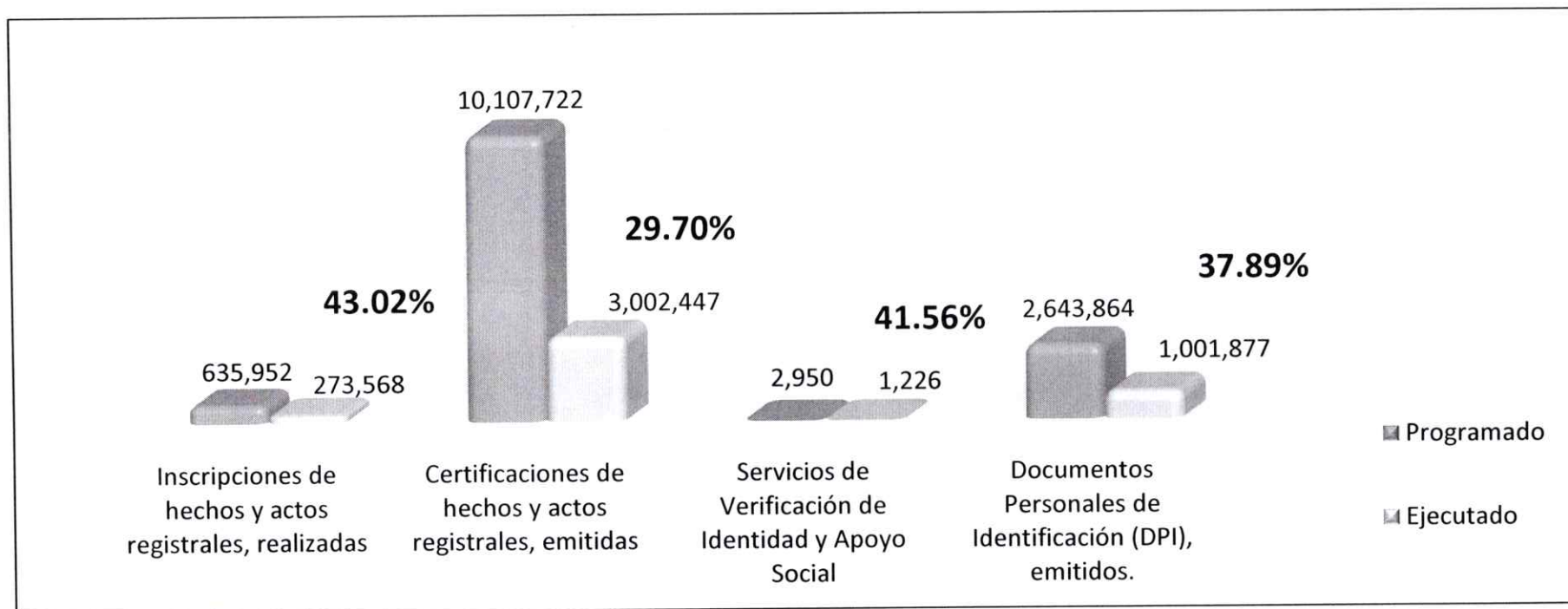
Plan Operativo Anual 2023

Del 1 de enero al 31 de mayo 2023


PROGRAMA PRESUPUESTARIO ASOCIADO A LA RED DE CATEGORÍAS PROGRAMÁTICAS	DESCRIPCIÓN DE LA META	CANTIDAD DE LA META VIGENTE 2023	EJECUTADO MAYO	EJECUTADO ACUMULADO A MAYO	PORCENTAJE DE AVANCE ACUMULADO A MAYO	PENDIENTE DE EJECUTAR	PORCENTAJE PENDIENTE DE EJECUTAR
PROGRAMA 11 REGISTRO DE LA POBLACIÓN GUATEMALTECA	Dirección y Coordinación	12	1	5	41.67	7	58.33
	Dirección y Coordinación	12	1	5	41.67	7	58.33
	Inscripciones de hechos y actos registrales realizadas	635,952	57,714	273,568	43.02	362,384	56.98
	Inscripciones de hechos y actos registrales, realizadas	635,952	57,714	273,568	43.02	362,384	56.98
	Certificaciones de hechos y actos registrales, emitidas	10,107,722	497,555	3,002,447	29.70	7,105,275	70.30
	Certificaciones de hechos y actos registrales, emitidas	10,107,722	497,555	3,002,447	29.70	7,105,275	70.30
	Servicios de Verificación de Identidad y Apoyo Social	2,950	235	1,226	41.56	1,724	58.44
	Personas naturales sin poderse inscribir en el Registro Central de las Personas o sin poder obtener el Documento Personal de Identificación -DPI-, con situación resuelta	2,950	235	1,226	41.56	1,724	58.44
PROGRAMA 12 IDENTIFICACIÓN DE LA POBLACIÓN GUATEMALTECA	Documentos Personales de Identificación (DPI), emitidos.	2,643,864	186,028	1,001,877	37.89	1,641,987	62.11
	Documentos Personales de Identificación (DPI), emitidos.	2,643,864	186,028	1,001,877	37.89	1,641,987	62.11

Gráfica 1

Porcentaje de avance de ejecución de metas físicas del Plan Operativo Anual 2023 Del 1 de enero al 31 de mayo 2023




Lic. Marco Antonio Carrera Ureña
 Profesional de Planificación y Proyectos II
 Dirección de Gestión y Control Interno
 Sede del RENAP Guatemala, Guatemala


MSc. Dinora Cossette Lemus Borraro
 Jefe de Planificación y Proyectos
 Dirección de Gestión y Control Interno
 Sede del RENAP, Guatemala, Guatemala


Licda. María Cristina Quinto García
 Subdirector de Planificación y Fortalecimiento Institucional
 Dirección de Gestión y Control Interno
 Sede del RENAP, Guatemala, Guatemala


Licda. Mónica Reyes Becinos Casanova
 Director de Gestión y Control Interno en Funciones
 Dirección de Gestión y Control Interno
 Sede del RENAP, Guatemala, Guatemala

Características de la población beneficiada Del 1 al 31 de mayo 2023

Bien o servicio a entregar	Beneficiario	Sexo			Edad					Pueblo					Lugar de entrega de bienes y servicios provistos	
		F	M	No definido	Niñez de 0 a 13 años	Juventud de 14 a 30 años	Adultos de 31 a 60 años	Tercera Edad 61 años en adelante	No definido	Maya	Xinca	Garífuna	Mestizo/Ladino	Otro	Municipio	Departamento
Dirección y Coordinación	1															X
Inscripciones de hechos y actos registrales realizadas.	57,714	23,289	33,584	841	37,958	6,267	6,769	6,038	682	2,903	45	10	10,560	44,196		X
Inscripciones de hechos y actos registrales realizadas.	57,714	23,289	33,584	841	37,958	6,267	6,769	6,038	682	2,903	45	10	10,560	44,196		X
Certificaciones de hechos y actos registrales emitidas.*	497,555															X
Certificaciones de hechos y actos registrales emitidas.	497,555															X
Servicios de Verificación de Identidad y Apoyo Social	235	121	114	0	28	37	93	77	0	30	0	1	201	3		X
Personas naturales sin poderse inscribir en el Registro Central de las Personas o sin poder obtener el Documento Personal de Identificación -DPI-, con situación resuelta	235	121	114	0	28	37	93	77	0	30	0	1	201	3		X
Documentos Personales de Identificación (DPI) emitidos	186,028	99,440	86,588	0	0	72,855	89,813	23,360	0	58,411	734	109	120,572	6,202		X
Documentos Personales de Identificación (DPI) emitidos	186,028	99,440	86,588	0	0	72,855	89,813	23,360	0	58,411	734	109	120,572	6,202		X

*El subproducto "Certificaciones de hechos y actos registrales, emitidas", puede ser solicitada por terceros y no es posible hacer la desagregación de la población beneficiada en el sistema. El Registro Nacional de las Personas lleva registro de la población adulta atendida de manera directa, con base al número de Código Único de Identificación -CUI-, en su base de datos.

[Handwritten signatures and initials]

Informe de Ejecución física y financiera

Programas 11 y 12, del 1 de enero al 31 de mayo 2023

Estructura Programática					Ejecución Financiera Reporte: R00804768.rpt / Fecha: 05.06.2023			Indicador	Ejecución Física Reporte: R00812497.rpt Fecha: 02.06.2023			Indicador	
PG	SPG	PY	ACT	OBR	Bien o Servicio a entregar	Aprobado	Vigente	Ejecutado al mes de mayo	% Ejecución al mes de mayo	Meta Inicial	Vigente	Ejecutada al mes de mayo	% Ejecución al mes de mayo
11					Registro de la población guatemalteca	184,581,185.00	175,390,167.00	66,851,629.60	38.12				
11	00	000	001	000	Dirección y Coordinación de servicios registrales	33,393,876.00	32,720,256.00	11,650,327.96	35.61	12	12	5	41.67
					Dirección y Coordinación					12	12	5	41.67
11	00	000	002	000	Servicios de inscripción a personas naturales	1,478,926.00	1,377,926.00	239,022.85	17.35	635,952	635,952	273,568	43.02
					Inscripciones de hechos y actos registrales, realizadas.					635,952	635,952	273,568	43.02
11	00	000	003	000	Servicios de emisión de certificaciones a personas naturales	136,774,239.00	128,540,969.00	49,989,478.43	38.89	10,107,722	10,107,722	3,002,447	29.70
					Certificaciones de hechos y actos registrales, emitidas					10,107,722	10,107,722	3,002,447	29.70
11	00	000	004	000	Servicios de Verificación de Identidad y Apoyo Social	12,934,144.00	12,751,016.00	4,972,800.36	39.00	2,950	2,950	1,226	41.56
					Personas naturales sin poderse inscribir en el Registro Central de las Personas o sin poder obtener el Documento Personal de Identificación -DPI-, con situación resuelta.					2,950	2,950	1,226	41.56
12					Identificación de la población guatemalteca	140,401,377.00	138,164,913.00	16,294,216.51	11.79	2,643,864	2,643,864	1,001,877	37.89
12	000	000	001	000	Servicios de emisión del Documento Personal de Identificación	140,401,377.00	138,164,913.00	16,294,216.51	11.79	2,643,864	2,643,864	1,001,877	37.89
					Documentos Personales de Identificación (DPI), emitidos					2,643,864	2,643,864	1,001,877	37.89

* PRG = Programa / SPR = Subprograma / PRY= Proyecto / ACT = Actividad / OBR = Obra



Handwritten signatures and initials in blue ink.

Sistema de Contabilidad Integrada Gubernamental
Ejecución de Gastos - Reportes - Información Consolidada
Ejecución del Presupuesto (Grupos Dinámicos)
 Expresado en Quetzales

PAGINA : 1 DE 2
 FECHA : 5/06/2023
 HORA : 9:13.42
 REPORTE : R00804768.rpt

- ENTIDAD - PROGRAMA - ACTIVIDAD -
 DEL MES ENERO AL MES MAYO

EJERCICIO: 2,023

	DESCRIPCION	ASIGNADO	MODIFICADO	VIGENTE	PRE COMPROMISO	COMPROMETIDO	DEVENGADO	PAGADO	SALDO POR COMPROMETER	SALDO POR DEVENGAR	SALDO POR PAGAR	% EJEC
11140066	REGISTRO NACIONAL DE LAS PERSONAS (RENAP)											
01	ACTIVIDADES CENTRALES											
01 00 000 001	Servicios de Dirección Superior (Directorio y Consejo Consultivo)	4,440,527.00	3,233,693.00	7,674,220.00	0.00	3,995,791.96	2,447,791.96	2,447,791.96	3,678,428.04	5,226,428.04	0.00	31.90
01 00 000 002	Servicios de Dirección, Ejecución y Coordinación	16,057,651.00	-763,315.00	15,294,336.00	0.00	6,681,177.99	4,000,177.99	4,000,177.99	8,613,158.01	11,294,158.01	0.00	26.15
01 00 000 003	Servicios de Informática y Estadística	83,588,258.00	-1,090,904.00	82,497,354.00	0.00	43,579,862.65	24,694,359.75	24,694,359.75	38,917,491.35	57,802,994.25	0.00	29.93
01 00 000 004	Servicios de Asesoría Legal	8,848,779.00	-721,180.00	8,127,599.00	0.00	4,282,503.44	2,919,503.44	2,919,503.44	3,845,095.56	5,208,095.56	0.00	35.92
01 00 000 005	Servicios Administrativos y de Recursos Humanos	139,121,531.00	18,938,170.00	158,059,701.00	501,990.00	78,127,013.16	43,796,196.37	43,796,196.37	79,932,687.84	114,263,504.63	0.00	27.71
01 00 000 006	Servicios de Administración Financiera	16,428,512.00	-761,250.00	15,667,262.00	0.00	7,077,362.80	6,514,240.68	6,366,838.45	8,589,899.20	9,153,021.32	147,402.23	41.58
01 00 000 007	Servicios de Gestión y Control Interno	10,874,352.00	-327,449.00	10,546,903.00	0.00	4,356,061.64	3,901,061.64	3,901,061.64	6,190,841.36	6,645,841.36	0.00	36.99
01 00 000 008	Servicios de Capacitación	5,067,340.00	-154,892.00	4,912,448.00	0.00	2,171,973.20	1,609,480.45	1,609,480.45	2,740,474.80	3,302,967.55	0.00	32.76
01 00 000 009	Servicios de Secretaría General	2,892,490.00	539,012.00	3,431,502.00	0.00	1,926,323.79	1,103,723.79	1,103,723.79	1,505,178.21	2,327,778.21	0.00	32.16
01 00 000 010	Servicios de Inspección General	7,499,547.00	-644,340.00	6,855,207.00	0.00	3,285,324.80	2,578,324.80	2,578,324.80	3,569,882.20	4,276,882.20	0.00	37.61
01 00 000 011	Servicios de Comunicación Social	14,339,149.00	-6,377,175.00	7,961,974.00	0.00	2,055,789.03	1,389,489.03	1,389,489.03	5,906,184.97	6,572,484.97	0.00	17.45
01 00 000 012	Servicios de Auditoría Interna	6,414,754.00	-442,888.00	5,971,866.00	0.00	2,206,258.93	2,073,258.93	2,073,258.93	3,765,607.07	3,898,607.07	0.00	34.72
TOTAL	01 ACTIVIDADES CENTRALES	315,572,890.00	11,427,482.00	327,000,372.00	501,990.00	159,745,443.39	97,027,608.83	96,880,206.60	167,254,928.61	229,972,763.17	147,402.23	29.67
11	REGISTRO DE LA POBLACIÓN GUATEMALTECA											
11 00 000 001	Dirección y coordinación de servicios registrales	33,393,876.00	-673,620.00	32,720,256.00	0.00	13,079,772.96	11,650,327.96	11,650,327.96	19,640,483.04	21,069,928.04	0.00	35.61
11 00 000 002	Servicios de inscripción a personas naturales	1,478,926.00	-101,000.00	1,377,926.00	0.00	239,022.85	239,022.85	239,022.85	1,138,903.15	1,138,903.15	0.00	17.35
11 00 000 003	Servicios de emisión de certificaciones a personas naturales	136,774,239.00	-8,233,270.00	128,540,969.00	0.00	49,989,478.43	49,989,478.43	49,989,478.43	78,551,490.57	78,551,490.57	0.00	38.89
11 00 000 004	Servicios de Verificación de Identidad y Apoyo Social	12,934,144.00	-183,128.00	12,751,016.00	0.00	6,013,300.36	4,972,800.36	4,972,800.36	6,737,715.64	7,778,215.64	0.00	39.00
TOTAL	11 REGISTRO DE LA POBLACIÓN GUATEMALTECA	184,581,185.00	-9,191,018.00	175,390,167.00	0.00	69,321,574.60	66,851,629.60	66,851,629.60	106,068,592.40	108,538,537.40	0.00	38.17
12	IDENTIFICACIÓN DE LA POBLACIÓN GUATEMALTECA											
12 00 000 001	Servicios de emisión del Documento Personal de Identificación	140,401,377.00	-2,236,464.00	138,164,913.00	0.00	30,950,067.55	16,294,216.51	16,294,216.51	107,214,845.45	121,870,696.49	0.00	11.79

Sistema de Contabilidad Integrada Gubernamental
Ejecución de Gastos - Reportes - Información Consolidada
Ejecución del Presupuesto (Grupos Dinámicos)
 Expresado en Quetzales

PAGINA : 2 DE 2
 FECHA : 5/06/2023
 HORA : 9:13.42
 REPORTE : R00804768.rpt

- ENTIDAD - PROGRAMA - ACTIVIDAD -
 DEL MES ENERO AL MES MAYO

EJERCICIO: 2,023

DESCRIPCIÓN	ASIGNADO	MODIFICADO	VIGENTE	PRE COMPROMISO	COMPROMETIDO	DEVENGADO	PAGADO	SALDO POR COMPROMETER	SALDO POR DEVENGAR	SALDO POR PAGAR	% EJEC
TOTAL 12 IDENTIFICACIÓN DE LA POBLACIÓN GUATEMALTECA	140,401,377.00	-2,236,464.00	138,164,913.00	0.00	30,950,067.55	16,294,216.51	16,294,216.51	107,214,845.45	121,870,696.49	0.00	11.71
99 PARTIDAS NO ASIGNABLES A PROGRAMAS											
99 00 000 001 Partidas No Asignables a Programas	1,705,653.00	0.00	1,705,653.00	0.00	498,447.76	498,447.76	498,447.76	1,207,205.24	1,207,205.24	0.00	29.22
TOTAL 99 PARTIDAS NO ASIGNABLES A PROGRAMAS	1,705,653.00	0.00	1,705,653.00	0.00	498,447.76	498,447.76	498,447.76	1,207,205.24	1,207,205.24	0.00	29.22
TOTAL 11140066 REGISTRO NACIONAL DE LAS PERSONAS (RENAP)	642,261,105.00	0.00	642,261,105.00	501,990.00	260,515,533.30	180,671,902.70	180,524,500.47	381,745,571.70	461,589,202.30	147,402.23	28.11