

INFORME DE AVANCE DE EJECUCIÓN DE METAS FÍSICAS DEL PLAN OPERATIVO ANUAL 2023

AL MES DE JULIO DE 2023

Guatemala, agosto 2023




Informe de Avance de Ejecución de Metas Físicas

Plan Operativo Anual 2023

Del 1 de enero al 31 de julio 2023

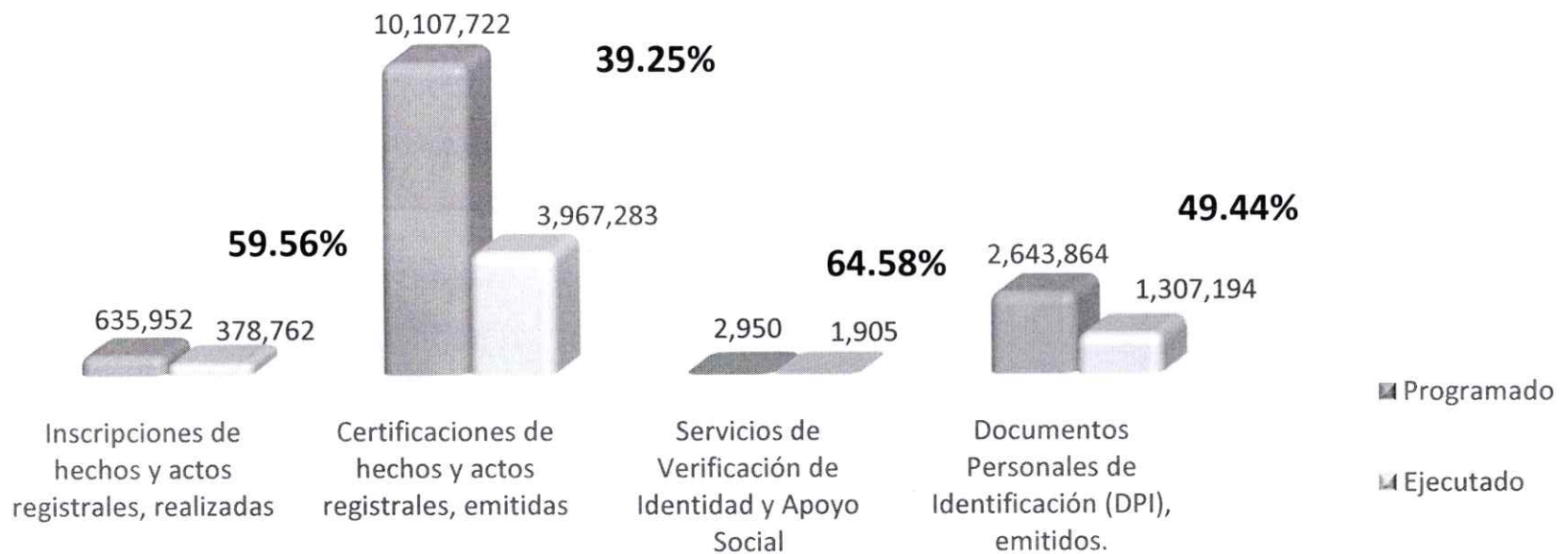
PROGRAMA PRESUPUESTARIO ASOCIADO A LA RED DE CATEGORÍAS PROGRAMÁTICAS	DESCRIPCIÓN DE LA META	CANTIDAD DE LA META VIGENTE 2023	EJECUTADO JULIO	EJECUTADO ACUMULADO A JULIO	PORCENTAJE DE AVANCE ACUMULADO A JULIO	PENDIENTE DE EJECUTAR	PORCENTAJE PENDIENTE DE EJECUTAR
PROGRAMA 11 REGISTRO DE LA POBLACIÓN GUATEMALTECA	Dirección y Coordinación	12	1	7	58.33	5	41.67
	Dirección y Coordinación	12	1	7	58.33	5	41.67
	Inscripciones de hechos y actos registrales realizadas	635,952	51,913	378,762	59.56	257,190	40.44
	Inscripciones de hechos y actos registrales, realizadas	635,952	51,913	378,762	59.56	257,190	40.44
	Certificaciones de hechos y actos registrales, emitidas	10,107,722	505,303	3,967,283	39.25	6,140,439	60.75
	Certificaciones de hechos y actos registrales, emitidas	10,107,722	505,303	3,967,283	39.25	6,140,439	60.75
	Servicios de Verificación de Identidad y Apoyo Social	2,950	315	1,905	64.58	1,045	35.42
	Personas naturales sin poderse inscribir en el Registro Central de las Personas o sin poder obtener el Documento Personal de Identificación -DPI-, con situación resuelta	2,950	315	1,905	64.58	1,045	35.42
PROGRAMA 12 IDENTIFICACIÓN DE LA POBLACIÓN GUATEMALTECA	Documentos Personales de Identificación (DPI), emitidos.	2,643,864	118,687	1,307,194	49.44	1,336,670	50.56
	Documentos Personales de Identificación (DPI), emitidos.	2,643,864	118,687	1,307,194	49.44	1,336,670	50.56




Gráfica 1

Porcentaje de avance de ejecución de metas físicas del Plan Operativo Anual 2023

Del 1 de enero al 31 de julio 2023




Lic. Marco Antonio Carrera Ureña
 Profesional de Planificación y Proyectos II
 Dirección de Gestión y Control Interno
 Sede del RENAP Guatemala, Guatemala


MSc. Dinora Cossette Lemus Borrayo
 Jefe de Planificación y Proyectos
 Dirección de Gestión y Control Interno
 Sede del RENAP, Guatemala, Guatemala


Licda. María Cristina Quinto Garza
 Subdirectora de Planificación y Fortalecimiento Institucional
 Dirección de Gestión y Control Interno
 Sede del RENAP, Guatemala, Guatemala


Licda. Mónica Kelye Kecinos Casanova
 Directora de Gestión y Control Interno en Funciones
 Dirección de Gestión y Control Interno
 Sede del RENAP, Guatemala, Guatemala

RENAP
 Registro Nacional de las Personas

Características de la población beneficiada Del 1 al 31 de julio 2023

Bien o servicio a entregar	Beneficiario	Sexo			Edad					Pueblo					Lugar de entrega de bienes y servicios provistos	
		F	M	No definido	Niñez de 0 a 13 años	Juventud de 14 a 30 años	Adultos de 31 a 60 años	Tercera Edad 61 años en adelante	No definido	Maya	Xinca	Garífuna	Mestizo/Ladino	Otro	Municipio	Departamento
Dirección y Coordinación	1															X
Inscripciones de hechos y actos registrales realizadas.	51,913	21,288	29,927	698	34,734	5,196	5,914	5,433	636	2,610	36	6	9,235	40,026		X
Inscripciones de hechos y actos registrales realizadas.	51,913	21,288	29,927	698	34,734	5,196	5,914	5,433	636	2,610	36	6	9,235	40,026		X
Certificaciones de hechos y actos registrales emitidas.*	505,303															X
Certificaciones de hechos y actos registrales emitidas.	505,303															X
Servicios de Verificación de Identidad y Apoyo Social	315	103	212	0	2	32	151	130	0	76	0	0	224	15		X
Personas naturales sin poderse inscribir en el Registro Central de las Personas o sin poder obtener el Documento Personal de Identificación -DPI-, con situación resuelta	315	103	212	0	2	32	151	130	0	76	0	0	224	15		X
Documentos Personales de Identificación (DPI) emitidos	118,687	59,031	59,656	0	0	56,949	49,562	12,176	0	34,015	386	99	80,033	4,154		X
Documentos Personales de Identificación (DPI) emitidos	118,687	59,031	59,656	0	0	56,949	49,562	12,176	0	34,015	386	99	80,033	4,154		X

*El subproducto "Certificaciones de hechos y actos registrales, emitidas", puede ser solicitada por terceros y no es posible hacer la desagregación de la población beneficiada en el sistema. El Registro Nacional de las Personas lleva registro de la población adulta atendida de manera directa, con base al número de Código Único de Identificación -CUI-, en su base de datos.



Informe de Ejecución física y financiera

Programas 11 y 12, del 1 de enero al 31 de julio 2023

Estructura Programática					Ejecución Financiera Reporte: R00804768.rpt / Fecha: 03.08.2023			Indicador	Ejecución Física Reporte: R00812497.rpt Fecha: 03.08.2023			Indicador	
PG	SPG	PY	ACT	OBR	Bien o Servicio a entregar	Aprobado	Vigente	Ejecutado al mes de julio	% Ejecución al mes de julio	Meta Inicial	Vigente	Ejecutada al mes de julio	% Ejecución al mes de julio
11					Registro de la población guatemalteca	184,581,185.00	177,895,767.00	93,668,934.90	52.65				
11	00	000	001	000	Dirección y Coordinación de servicios registrales	33,393,876.00	32,763,357.00	16,472,350.04	50.28	12	12	7	58.33
					Dirección y Coordinación					12	12	7	58.33
11	00	000	002	000	Servicios de inscripción a personas naturales	1,478,926.00	1,477,926.00	513,476.66	34.74	635,952	635,952	378,762	59.56
					Inscripciones de hechos y actos registrales, realizadas.					635,952	635,952	378,762	59.56
11	00	000	003	000	Servicios de emisión de certificaciones a personas naturales	136,774,239.00	130,709,068.00	69,413,560.43	53.11	10,107,722	10,107,722	3,967,283	39.25
					Certificaciones de hechos y actos registrales, emitidas					10,107,722	10,107,722	3,967,283	39.25
11	00	000	004	000	Servicios de Verificación de Identidad y Apoyo Social	12,934,144.00	12,945,416.00	7,269,547.77	56.16	2,950	2,950	1,905	64.58
					Personas naturales sin poderse inscribir en el Registro Central de las Personas o sin poder obtener el Documento Personal de Identificación -DPI-, con situación resuelta.					2,950	2,950	1,905	64.58
12					Identificación de la población guatemalteca	140,401,377.00	137,231,913.00	20,376,817.04	14.85	2,643,864	2,643,864	1,307,194	49.44
12	000	000	001	000	Servicios de emisión del Documento Personal de Identificación	140,401,377.00	137,231,913.00	20,376,817.04	14.85	2,643,864	2,643,864	1,307,194	49.44
					Documentos Personales de Identificación (DPI), emitidos					2,643,864	2,643,864	1,307,194	49.44

* PRG = Programa / SPR = Subprograma / PRY= Proyecto / ACT = Actividad / OBR = Obra



Fuentes: Registro Central de las Personas, Dirección de Procesos, Dirección de Informática y Estadística, Dirección de Verificación de Identidad y Apoyo Social y reportes del Sistema de Contabilidad Integrada –SICOIN-.
Elaborado: Dirección de Gestión y Control Interno - Subdirección de Planificación y Fortalecimiento Institucional - Departamento de Planificación y Proyectos.

Handwritten signatures and initials in blue ink.

Sistema de Contabilidad Integrada Gubernamental
Ejecución de Gastos - Reportes - Información Consolidada
Ejecución del Presupuesto (Grupos Dinámicos)
 Expresado en Quetzales

PAGINA : 1 DE 2
 FECHA : 3/08/2023
 HORA : 9:30.33
 REPORTE : R00804768.rpt

- ENTIDAD - PROGRAMA - ACTIVIDAD -
 DEL MES ENERO AL MES JULIO

EJERCICIO: 2,023

DESCRIPCION	ASIGNADO	MODIFICADO	VIGENTE	PRE COMPROMISO	COMPROMETIDO	DEVENGADO	PAGADO	SALDO POR COMPROMETER	SALDO POR DEVENGAR	SALDO POR PAGAR	% EJEC	
11140066	REGISTRO NACIONAL DE LAS PERSONAS (RENAP)											
01	ACTIVIDADES CENTRALES											
01 00 000 001	Servicios de Dirección Superior (Directorio y Consejo Consultivo)	4,440,527.00	3,313,693.00	7,754,220.00	0.00	5,217,274.29	3,947,274.29	3,947,274.29	2,536,945.71	3,806,945.71	0.00	50.90
01 00 000 002	Servicios de Dirección, Ejecución y Coordinación	16,057,651.00	-1,580,315.00	14,477,336.00	0.00	7,894,229.08	5,889,229.08	5,889,229.08	6,583,106.92	8,588,106.92	0.00	40.68
01 00 000 003	Servicios de Informática y Estadística	83,588,258.00	-1,652,904.00	81,935,354.00	0.00	51,537,353.13	37,271,433.73	37,271,433.73	30,398,000.87	44,663,920.27	0.00	45.49
01 00 000 004	Servicios de Asesoría Legal	8,848,779.00	-771,180.00	8,077,599.00	0.00	5,261,388.61	4,196,388.61	4,196,388.61	2,816,210.39	3,881,210.39	0.00	51.95
01 00 000 005	Servicios Administrativos y de Recursos Humanos	139,121,531.00	18,564,770.00	157,686,301.00	1,611,400.00	101,769,460.40	75,897,865.89	75,891,865.89	55,916,840.60	81,788,435.11	6,000.00	48.13
01 00 000 006	Servicios de Administración Financiera	16,428,512.00	-760,250.00	15,668,262.00	0.00	8,870,207.29	8,489,983.11	8,489,983.11	6,798,054.71	7,178,278.89	0.00	54.19
01 00 000 007	Servicios de Gestión y Control Interno	10,874,352.00	-288,449.00	10,585,903.00	0.00	6,016,566.27	5,688,766.27	5,688,766.27	4,569,336.73	4,897,136.73	0.00	53.74
01 00 000 008	Servicios de Capacitación	5,067,340.00	-12,892.00	5,054,448.00	0.00	3,001,872.50	2,546,872.50	2,546,872.50	2,052,575.50	2,507,575.50	0.00	50.39
01 00 000 009	Servicios de Secretaría General	2,892,490.00	500,212.00	3,392,702.00	0.00	2,325,552.65	1,656,552.65	1,656,552.65	1,067,149.35	1,736,149.35	0.00	48.83
01 00 000 010	Servicios de Inspectoría General	7,499,547.00	-629,240.00	6,870,307.00	0.00	4,226,930.90	3,721,930.90	3,721,930.90	2,643,376.10	3,148,376.10	0.00	54.17
01 00 000 011	Servicios de Comunicación Social	14,339,149.00	-6,384,675.00	7,954,474.00	0.00	2,514,276.53	2,036,676.53	2,036,676.53	5,440,197.47	5,917,797.47	0.00	25.60
01 00 000 012	Servicios de Auditoría Interna	6,414,754.00	-443,888.00	5,970,866.00	0.00	3,145,606.89	3,050,606.89	3,050,606.89	2,825,259.11	2,920,259.11	0.00	51.09
TOTAL 01 ACTIVIDADES CENTRALES		315,572,890.00	9,854,882.00	325,427,772.00	1,611,400.00	201,780,718.54	154,393,580.45	154,387,580.45	123,647,053.46	171,034,191.55	6,000.00	47.44
11	REGISTRO DE LA POBLACIÓN GUATEMALTECA											
11 00 000 001	Dirección y coordinación de servicios registrales	33,393,876.00	-630,519.00	32,763,357.00	0.00	17,500,705.04	16,472,350.04	16,472,350.04	15,262,651.96	16,291,006.96	0.00	50.28
11 00 000 002	Servicios de inscripción a personas naturales	1,478,926.00	-1,000.00	1,477,926.00	0.00	513,476.66	513,476.66	513,476.66	964,449.34	964,449.34	0.00	34.74
11 00 000 003	Servicios de emisión de certificaciones a personas naturales	136,774,239.00	-6,065,171.00	130,709,068.00	0.00	69,413,560.43	69,413,560.43	69,413,560.43	61,295,507.57	61,295,507.57	0.00	53.11
11 00 000 004	Servicios de Verificación de Identidad y Apoyo Social	12,934,144.00	11,272.00	12,945,416.00	0.00	7,999,547.77	7,269,547.77	7,269,547.77	4,945,868.23	5,675,868.23	0.00	56.16
TOTAL 11 REGISTRO DE LA POBLACIÓN GUATEMALTECA		184,581,185.00	-6,685,418.00	177,895,767.00	0.00	95,427,289.90	93,668,934.90	93,668,934.90	82,468,477.10	84,226,832.10	0.00	52.65
12	IDENTIFICACIÓN DE LA POBLACIÓN GUATEMALTECA											
12 00 000 001	Servicios de emisión del Documento Personal de Identificación	140,401,377.00	-3,169,464.00	137,231,913.00	0.00	50,034,520.12	20,376,817.04	20,376,817.04	87,197,392.88	116,855,095.96	0.00	14.85

Sistema de Contabilidad Integrada Gubernamental
Ejecución de Gastos - Reportes - Información Consolidada
Ejecución del Presupuesto (Grupos Dinámicos)
 Expresado en Quetzales

PAGINA : 2 DE 2
 FECHA : 3/08/2023
 HORA : 9:30.33
 REPORTE : R00804768.rpt

- ENTIDAD - PROGRAMA - ACTIVIDAD -
 DEL MES ENERO AL MES JULIO

EJERCICIO: 2,023

DESCRIPCION	ASIGNADO	MODIFICADO	VIGENTE	PRE COMPROMISO	COMPROMETIDO	DEVENGADO	PAGADO	SALDO POR COMPROMETER	SALDO POR DEVENGAR	SALDO POR PAGAR	% EJEC
TOTAL 12 IDENTIFICACIÓN DE LA POBLACIÓN GUATEMALTECA	140,401,377.00	-3,169,464.00	137,231,913.00	0.00	50,034,520.12	20,376,817.04	20,376,817.04	87,197,392.88	116,855,095.96	0.00	14.85
99 PARTIDAS NO ASIGNABLES A PROGRAMAS											
99 00 000 001 Partidas No Asignables a Programas	1,705,653.00	0.00	1,705,653.00	0.00	747,671.64	747,671.64	747,671.64	957,981.36	957,981.36	0.00	43.83
TOTAL 99 PARTIDAS NO ASIGNABLES A PROGRAMAS	1,705,653.00	0.00	1,705,653.00	0.00	747,671.64	747,671.64	747,671.64	957,981.36	957,981.36	0.00	43.83
TOTAL 11140066 REGISTRO NACIONAL DE LAS PERSONAS (RENAP)	642,261,105.00	0.00	642,261,105.00	1,611,400.00	347,990,200.20	269,187,004.03	269,181,004.03	294,270,904.80	373,074,100.97	6,000.00	41.91