

REGISTRO NACIONAL DE LAS PERSONAS
-RENAP-

Ejecución Física y Financiera
Primer Cuatrimestre (Enero - Abril)
Año 2018

En cumplimiento al Artículo 15. Ejecución Física y Financiera del Decreto 50-2016 Ley del Presupuesto General de Ingresos y Egresos del Estado para el Ejercicio Fiscal 2017, vigente para el Ejercicio Fiscal 2018

MAYO 2018



EJECUCIÓN FÍSICA Y FINANCIERA
Primer cuatrimestre (enero-abril)

Año 2018

En cumplimiento al Artículo 15. Ejecución Física y Financiera, del Decreto número 50-2016, del Congreso de la República de Guatemala, Ley del Presupuesto General de Ingresos y Egresos para el Ejercicio Fiscal 2017, vigente para el Ejercicio Fiscal 2018

Guatemala, mayo de 2018

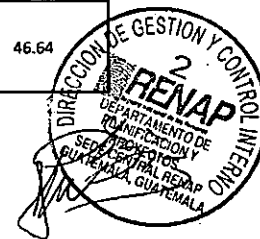


EJECUCIÓN FÍSICA Y FINANCIERA CUATRIMESTRAL

ENTIDAD: Registro Nacional de las Personas

FECHA: Enero - Abril

Estructura Programática					Ejecución Financiera Reporte: R00804768.rpt / Fecha: 02.05.2018				Indicador	Ejecución Física Reporte: R00812497.rpt Fecha: 02.05.2018			Indicador
PG	SPG	PY	ACT	OB	Bien o Servicio a entregar	Aprobado	Vigente	Ejecutado al mes de abril	% Ejecución al mes de abril	Meta Inicial	Vigente	Ejecutada al mes de abril	% Ejecución al mes de abril
11					Registro de la población guatemalteca	185,121,290.00	188,297,700.75	41,041,413.90	21.80				
11	00	000	001	000	Dirección y Coordinación	25,344,561.00	29,051,996.50	7,521,723.64	25.89	12	12	4	33.33
					Dirección y Coordinación					12	12	4	33.33
11	00	000	002	000	Población guatemalteca con servicios registrales realizados	152,253,388.00	151,562,363.25	31,099,507.31	20.52	6,522,100	6,522,100	2,540,325	38.95
					Inscripciones de hechos y actos registrales realizadas.					583,900	583,900	191,552	32.81
					Inscripciones extemporáneas de nacimiento realizadas.					38,200	38,200	22,247	58.24
					Certificaciones de hechos y actos registrales emitidas.					5,900,000	5,900,000	2,326,526	39.43
11	00	000	003	000	Servicios de Verificación de Identidad y Apoyo Social	7,523,341.00	7,683,341.00	2,420,182.95	31.50	3,400	3,400	1,261	37.09
					Personas naturales sin poderse inscribir en el Registro Central de las Personas, con situación resuelta.					3,000	3,000	1,006	33.53
					Verificación de la identidad de personas naturales que no pueden obtener su DPI, con situación resuelta.					400	400	255	63.75
12					Documentos Personales de Identificación emitidos	29,259,972.00	23,675,551.35	7,318,074.33	30.91	987,737	987,737	314,595	31.85
12	000	000	001	000	Primer Documento Personal de Identificación, emitido.	25,680,876.00	20,030,455.35	6,234,811.79	31.13	431,054	431,054	139,478	32.36
					Documentos Personales de Identificación por reposición y renovación, emitidos.					556,683	556,683	175,117	31.46
					Verificación de la Información recibida del Registro Civil de las Personas para la emisión del DPI.	3,579,096.00	3,645,096.00	1,083,262.54	29.72	450,000	450,000	209,893	46.64
12	000	000	002	000	Verificación de la Información recibida del Registro Civil de las Personas para la emisión del DPI.	3,579,096.00	3,645,096.00	1,083,262.54	29.72	450,000	450,000	209,893	46.64



CARACTERÍSTICAS DE LA POBLACIÓN BENEFICIADA
ENTIDAD: Registro Nacional de las Personas

FECHA: Enero-Abril

Bien o servicio a entregar	Beneficiario	Sexo			Edad					Grupo Étnico					Lugar de Entrega de Bienes y Servicios Provistos	
		F	M	No definido	Hasta menores de 13 años (Niños)	13 hasta 30 años (Juventud)	Mayores de 30 hasta 60 años (Adultos)	Mayores de 60 años (Tercera Edad)	No definido	Maya	Mixca	Garifuna	Mestizo/Ladino	Otro	Municipio	Departamento
Población guatemalteca con servicios registrales realizados	213,799	89,464	124,303	32	152,922	26,279	18,701	15,689	208	19,057	29	16	33,634	161,063	X	
Inscripciones de hechos y actos registrales realizadas.	191,552	78,247	113,275	30	131,483	25,907	18,524	15,430	208	19,057	29	16	33,633	138,817	X	
Inscripciones extemporáneas de nacimiento realizadas.	22,247	11,217	11,028	2	21,439	372	177	259	0	0	0	0	1	22,246	X	
Certificaciones de hechos y actos registrales emitidas.	2,326,526															
Servicios de Verificación de Identidad y Apoyo Social	1,261	640	621	0	148	314	487	312	0	265	0	2	929	65	X	
Personas naturales sin poderse inscribir en el Registro Central de las Personas, con situación resuelta.	1,006	507	499	0	135	247	376	248	0	195	0	1	810	0	X	
Verificación de la Identidad de personas naturales que no pueden obtener su DPI, con situación resuelta.	255	133	122	0	13	67	111	64	0	70	0	1	119	65	X	
Documentos Personales de Identificación emitidos	314,595	125,447	189,148	0	0	199,987	100,130	14,478	0	71,784	362	129	155,646	86,674	X	
Primer Documento Personal de Identificación, emitido.	139,478	66,012	73,466	0	0	115,535	21,609	2,334	0	37,801	204	45	64,315	37,113	X	
Documentos Personales de Identificación por reposición y renovación, emitidos.	175,117	59,435	115,682	0	0	84,452	78,521	12,144	0	33,983	158	84	91,331	49,561	X	
Verificación de la Información recibida del Registro Civil de las Personas para la emisión del DPI.	209,893															
Verificación de la Información recibida del Registro Civil de las Personas para la emisión del DPI.	209,893															

Observaciones

El subproducto "Certificaciones de hechos y actos registrales, emitidas", puede ser solicitada por terceros y no es posible hacer la desagregación de la población beneficiada en el sistema.
 El producto y subproducto "Información recibida del Registro Civil para la emisión del DPI, validada", es un proceso que deriva en la obtención del Documento Personal de Identificación.
 El Registro Nacional de las Personas lleva registro de la población adulta atendida de manera directa, con base al número de Código Único de Identificación -CUI-, en su base de datos.



Plantilla de Clasificador Temático
Enfoque de Género, I Cuatrimestre 2018



(A) Entidad **Registro Nacional de las Personas (RENAP)**

(B) Fecha **08 de mayo 2018**

Sección 1 - Estructura Presupuestaria

(C) Número Correlativo	(D) Estructura Programática							(E) Ejecución Financiera			(F) Notas			
	ENTIDAD	PG	SPG	PY	ACT	OB	UBG	(E1) Aprobado	(E2) Vigente	(E3) Ejecutado	(F1) Programada Inicial	(F2) Vigente Anual	(F3) Ejecutada Acumulada	(F4) Nombre del Producto
1											987,737	987,737	314,595	Documentos Personales de Identificación (DPI) emitidos
2	11140066	12	0	0	1	0	3000	25,680,876.00	20,030,455.35	6,234,811.79	431,054	431,054	139,478	Primer Documento Personal de Identificación, emitido
3											556,683	556,683	175,117	Documentos Personales de Identificación por reposición y renovación, emitidos

Fuente de datos: Sistema de Contabilidad Integrada -SICOIN-

Sección 2 - Características de la Población Beneficiada

(G) Número Correlativo	(H) Sexo			(I) Edad					(J) Grupo Étnico					
	Mujeres	Hombres	Total	Hasta menores de 13 años (Niñez)	13 hasta 30 años (Juventud)	Mayores de 30 hasta 60 años (Adultos)	Mayores de 60 años (Tercera Edad)	Total	Maya	Xinca	Garífuna	Mestizos / ladinos	Otro	Total
	1	125,447	189,148	314,595	0	199,987	100,130	14,478	314,595	71,784	362	129	155,646	86,674
2	66,012	73,466	139,478	0	115,535	21,609	2,334	139,478	37,801	204	45	64,315	37,113	139,478
3	59,435	115,682	175,117	0	84,452	78,521	12,144	175,117	33,983	158	84	91,331	49,561	175,117


Fuente de Datos: Dirección de Procesos.

Sección 3 - Información General

Observaciones:

El Registro Nacional de las Personas lleva registro de la población adulta atendida de manera directa, con base al número de Código Único de Identificación -CUI-, en su base de datos.

Obstáculos encontrados:



Entidad: REGISTRO NACIONAL DE LAS PERSONAS -RENAP-

Código Informa: CIGRC02

Ejercicio: 2018

Período: enero-abril


Prg	Spq	Pry	Act	Obr	Producto / Subproducto	Descripción	Unidad de Medida del Producto / Subproducto	Ubg	Presupuesto Físico			Número de Beneficiarios	Unidad de Medida de los Beneficiarios
									Inicial	Vigente	Ejecutado		
11	0	0	1	0	1	Dirección y Coordinación	2303 Documento	3000	12	12	4	Documento	
11	0	0	1	0	5	Dirección y Coordinación	2303 Documento	3000	12	12	4	Documento	
11	0	0	2	0	0	Servicios Registrales							
11	0	0	2	0	1	Población Guatemalteca con Servicios Registrales Realizados	2303 Documento	3000	6,522,100	6,522,100	2,540,325	Documento	
11	0	0	2	0	3	Inscripciones de hechos y actos registrales realizadas.	2202 Persona	3000	583,900	583,900	191,552	Persona	
11	0	0	2	0	4	Inscripciones extemporáneas de nacimiento realizadas.	2202 Persona	3000	38,200	38,200	22,247	Persona	
11	0	0	2	0	5	Certificaciones de hechos y actos registrales emitidas.	2202 Persona	3000	5,900,000	5,900,000	2,326,526	Persona	
11	0	0	3	0	0	Servicios de Verificación de Identidad y Apoyo Social							
11	0	0	3	0	1	Servicios de Verificación de Identidad y Apoyo Social	2303 Documento	3000	3,400	3,400	1,261	Documento	
11	0	0	3	0	3	Personas naturales sin poderes inscribir en el Registro Central de las Personas, con situación resuelta	2302 Caso	3000	3,000	3,000	1,008	Caso	
11	0	0	3	0	4	Verificación de la identidad de personas naturales que no pueden obtener de DPI, con situación resuelta	2302 Caso	3000	400	400	255	Caso	
12	0	0	1	0	0	Servicios de emisión del Documento Personal de Identificación -DPI-							
12	0	0	1	0	1	Documentos Personales de Identificación (DPI) emitidos	2303 Documento	3000	987,737	987,737	314,685	Documento	
12	0	0	1	0	2	Primer Documento Personal de Identificación, emitido	2202 Persona	3000	431,054	431,054	139,478	Persona	
12	0	0	1	0	3	Documentos Personales de Identificación por reposición y renovación, emitidos	2202 Persona	3000	556,683	556,683	175,117	Persona	
12	0	0	2	0	0	Servicios de Análisis y Verificación de la Información Biométrica							
12	0	0	2	0	1	Verificación de la información recibida del Registro Civil de las Personas para la emisión del DPI.	2303 Documento	3000	450,000	450,000	209,693	Documento	
12	0	0	2	0	3	Verificación de la información recibida del Registro Civil de las Personas para la emisión del DPI.	2303 Documento	3000	450,000	450,000	209,693	Documento	

Información Institucional

Mecanismos de Cumplimiento de Metas	Documento de Respaldo	Fecha
Reporte mensual de ejecución de metas físicas del Registro Central de las Personas (Incluye control de metas físicas sobre certificaciones e inscripciones).	Enero RCP-SRCP-DRCP-CRC-0189-2018 Febrero RCP-SRCP-DRCP-CRC-0425-2018 Marzo RCP-SRCP-DRCP-CRC-0592-2018 Abril RCP-SRCP-DRCP-CRC-0729-2018	02/02/2018 02/03/2018 03/04/2018 02/05/2018
Reporte mensual de ejecución de metas físicas de la Dirección de Verificación de Identidad y Apoyo Social (Incluye control de metas físicas sobre casos resueltos).	Enero DVIAS-115-2018 Febrero DVIAS-196-2018 Marzo DVIAS-302-2018 Abril DVIAS-374-2018	02/02/2018 02/03/2018 03/04/2018 02/05/2018
Reporte mensual de ejecución de metas físicas de la Dirección de Procesos (Incluye control de la meta física del Documento Personal de Identificación -DPI-).	Enero DP-0649-2018 Febrero DP-1115-2018 Marzo DP-1551-2018 Abril DP-1990-2018	05/02/2018 02/03/2018 03/04/2018 02/05/2018

Medidas de Transparencia y Calidad del Gasto Implementadas

Reportes de seguimiento mensual de ejecución de metas físicas y de beneficiarios del Registro Central de las Personas, Dirección de Verificación de Identidad y Apoyo Social y	Documento de Respaldo	Fecha
Lidia, Dinora Cossetto Lemus Bonnyo Jefe de Planificación y Proyectos	Enero RCP-SRCP-DRCP-CRC-0189-2018	02/02/2018
	Febrero RCP-SRCP-DRCP-CRC-0425-2018	02/03/2018
	Marzo RCP-SRCP-DRCP-CRC-0592-2018	03/04/2018
	Abril RCP-SRCP-DRCP-CRC-0729-2018	02/05/2018
	Enero DVIAS-115-2018	02/02/2018
	Febrero DVIAS-196-2018	02/03/2018
	Marzo DVIAS-302-2018	03/04/2018
	Abril DVIAS-374-2018	02/05/2018
	Enero DP-0649-2018	05/02/2018
	Febrero DP-1115-2018	02/03/2018
	Marzo DP-1551-2018	03/04/2018
	Abril DP-1990-2018	02/05/2018



Sistema de Contabilidad Integrada Gubernamental
Ejecución de Gastos - Reportes - Información Consolidada
Ejecución del Presupuesto (Grupos Dinámicos)
 Expresado en Quetzales

PAGINA : 1 DE 2
 FECHA : 09/05/2018
 HORA : 10:06.33
 REPORTE : R00804768.rpt

- ENTIDAD - PROGRAMA - ACTIVIDAD -
 DEL MES ENERO AL MES ABRIL

EJERCICIO: 2,018

DESCRIPCIÓN	ASIGNADO	MODIFICADO	VIGENTE	PRE COMPROMISO	COMPROMETIDO	DEVENGADO	PAGADO	SALDO POR COMPROMETER	SALDO POR DEVENGAR	SALDO POR PAGAR	% EJEC
11140066	REGISTRO NACIONAL DE LAS PERSONAS (RENAP)										
01	ACTIVIDADES CENTRALES										
01 00 000 001	4,103,977.00	0.00	4,103,977.00	0.00	1,287,037.18	1,287,037.18	1,287,037.18	2,816,939.82	2,816,939.82	0.00	31.36
01 00 000 002	6,671,478.00	50,000.00	6,721,478.00	0.00	1,883,760.51	1,883,760.51	1,883,760.51	4,837,717.49	4,837,717.49	0.00	28.03
01 00 000 003	45,485,742.00	-3,662,839.00	41,602,803.00	0.00	13,410,566.65	12,164,244.35	12,164,244.35	28,192,236.35	29,438,558.65	0.00	29.24
01 00 000 004	5,348,246.00	59,500.00	5,407,746.00	0.00	1,569,337.47	1,569,337.47	1,569,337.47	3,838,408.53	3,838,408.53	0.00	29.02
01 00 000 005	84,138,986.00	-5,427,363.25	78,711,622.75	899,700.00	17,600,828.58	17,062,441.03	17,062,441.03	61,110,794.17	61,649,181.72	0.00	21.68
01 00 000 006	9,633,560.00	-1,054,815.30	8,578,744.70	0.00	2,259,315.35	2,244,375.35	2,244,375.35	6,310,429.35	6,334,369.35	0.00	26.16
01 00 000 007	7,617,526.00	110,000.00	7,727,526.00	0.00	2,333,750.13	2,333,750.13	2,333,750.13	5,393,776.87	5,393,776.87	0.00	30.20
01 00 000 008	3,248,175.00	450,000.00	3,698,175.00	0.00	1,017,150.92	1,017,150.92	1,017,150.92	2,681,024.08	2,681,024.08	0.00	27.50
01 00 000 009	1,172,239.00	30,966.00	1,203,205.00	0.00	359,236.10	358,848.10	358,848.10	843,968.90	844,358.90	0.00	29.82
01 00 000 010	4,569,762.00	127,000.00	4,696,762.00	0.00	1,321,679.69	1,321,679.69	1,321,679.69	3,375,082.31	3,375,082.31	0.00	28.14
01 00 000 011	1,957,694.00	553,300.00	2,510,994.00	0.00	659,743.42	654,343.42	654,343.42	1,851,250.58	1,850,650.58	0.00	26.06
01 00 000 012	4,507,533.00	76,700.00	4,584,233.00	0.00	1,247,666.84	1,247,666.84	1,247,666.84	3,336,566.16	3,336,566.16	0.00	27.22
TOTAL 01 ACTIVIDADES CENTRALES	178,454,918.00	-8,907,651.55	169,547,266.45	899,700.00	44,950,072.84	43,144,632.99	43,144,632.99	124,597,193.61	126,402,633.46	0.00	25.42
11	REGISTRO DE LA POBLACIÓN GUATEMALTECA										
11 00 000 001	25,344,561.00	3,707,435.50	29,051,996.50	0.00	7,541,488.51	7,521,723.64	7,521,723.64	21,510,507.99	21,530,272.86	0.00	25.89
11 00 000 002	152,253,388.00	-691,024.75	151,562,363.25	0.00	32,396,261.51	31,099,507.31	31,099,507.31	119,166,101.74	120,462,855.94	0.00	20.52
11 00 000 003	7,523,341.00	160,000.00	7,683,341.00	0.00	2,428,082.65	2,420,182.65	2,420,182.65	5,255,258.05	5,263,158.05	0.00	31.50
TOTAL 11 REGISTRO DE LA POBLACIÓN GUATEMALTECA	185,121,290.00	3,176,410.75	188,297,700.75	0.00	42,365,832.97	41,041,413.90	41,041,413.90	145,931,667.78	147,256,286.85	0.00	21.64
12	IDENTIFICACIÓN DE LA POBLACIÓN GUATEMALTECA										
12 00 000 001	25,680,676.00	-5,650,420.65	20,030,255.35	0.00	6,251,721.79	6,234,811.79	6,234,811.79	13,778,733.56	13,795,643.56	0.00	31.13
12 00 000 002	3,579,096.00	66,000.00	3,645,096.00	0.00	1,083,262.54	1,083,262.54	1,083,262.54	2,561,833.46	2,561,833.46	0.00	29.72

Sistema de Contabilidad Integrada Gubernamental
Ejecución de Gastos - Reportes - Información Consolidada
Ejecución del Presupuesto (Grupos Dinámicos)
 Expresado en Quetzales

PAGINA : 2 DE 2
 FECHA : 09/05/2018
 HORA : 10:06.33
 REPORTE : R00804768.rpt

- ENTIDAD - PROGRAMA - ACTIVIDAD -
 DEL MES ENERO AL MES ABRIL

EJERCICIO: 2,018

DESCRIPCIÓN	ASIGNADO	MODIFICADO	VIGENTE	PRE COMPROMISO	COMPROMETIDO	DEVENGADO	PAGADO	SALDO POR COMPROMETER	SALDO POR DEVENGAR	SALDO POR PAGAR	% EJEC
TOTAL 12 IDENTIFICACIÓN DE LA POBLACIÓN GUATEMALTECA	29,259,972.00	-5,584,420.65	23,675,551.35	0.00	7,334,984.33	7,318,074.33	7,318,074.33	16,340,587.02	16,357,477.02	0.00	30.91
99 PARTIDAS NO ASIGNABLES A PROGRAMAS											
99 00 000 001 Partidas No Asignables a Programas	1,019,513.00	139,340.80	1,158,853.80	0.00	1,123,853.80	385,500.61	385,500.61	35,000.00	773,353.19	0.00	33.27
TOTAL 99 PARTIDAS NO ASIGNABLES A PROGRAMAS	1,019,513.00	139,340.80	1,158,853.80	0.00	1,123,853.80	385,500.61	385,500.61	35,000.00	773,353.19	0.00	33.27
TOTAL 11140066 REGISTRO NACIONAL DE LAS PERSONAS (RENAP)	393,855,693.00	-11,176,320.65	382,679,372.35	899,700.00	95,774,743.94	91,889,621.83	91,889,621.83	286,904,628.41	290,789,760.52	0.00	24.01

FICHA TECNICA PARA DEFINICION DE INDICADORES

11140066-000-00 REGISTRO NACIONAL DE LAS PERSONAS (RENAP)

Código y Nombre del Indicador	2 - Inscripciones extemporáneas de nacimiento realizadas.
Categoría del Indicador	PRODUCTO
Objetivo Asociado al Indicador	Para el 2022 mantener los servicios registrales de toda índole en 86% en relación a la línea basal 2017. (6,870,700)
Política Pública Asociada	SEGURIDAD Y ESTADO DE DERECHO

Descripción del Indicador	Medir la cantidad de inscripciones extemporáneas de nacimiento.
Pertinencia	Medir la cantidad de inscripciones extemporáneas de nacimiento realizadas a través de los registros de las Sede Central y Oficinas del RENAP.
Interpretación	Muestra la cantidad de inscripciones extemporáneas de nacimiento realizadas.
Formula Calculo	11-0-0-2-0-4 - Inscripciones Extemporáneas De Nacimiento, Realizadas/ Inscripciones Extemporáneas De Nacimiento Programadas/Factor De Ajuste Porcentual (100)
Frecuencia de Medición	Mensual

Tendencia y meta del Indicador

Años	2014	2015	2016	2017	2018	2019	2020
Valor	0.00	0.00	100.00	100.00	100.00	0.00	0.00
Línea Base	Año: 2017			Valor: 100.00			
Explicación de la Tendencia	En el año 2016 se alcanzó una ejecución de 53,500 inscripciones extemporáneas de nacimiento. En el año 2017 se proyecta realizar 52,000, lo cual representa una disminución respecto al 2016 del 2.8%. Debido a las estrategias para aumentar el registro oportuno, la tendencia es que disminuyan las inscripciones extemporáneas, lo cual es positivo.						
Como se va a lograr la meta	Ingreso de inscripciones de nacimiento extemporáneas al Sistema de Registro Civil. Plan Nacional para la Prevención y Erradicación del Subregistro.						

Medios de Verificación

Procedencia de los Datos	Sistema de Registro Civil (SIRECI)
Unidad Responsable	Registro Central de las Personas.
Metología de Recopilación	Estadísticas registradas en la Dirección de Informática y Estadística.

FICHA TECNICA PARA DEFINICION DE INDICADORES

Producción asociada al cumplimiento de la meta (aplica únicamente para indicadores de resultado)

Productos	Indicadores
Notas Técnicas	
Los servicios registrales se proporcionan contra demanda.	

FICHA TECNICA PARA DEFINICION DE INDICADORES

11140066-000-00 REGISTRO NACIONAL DE LAS PERSONAS (RENAP)

Código y Nombre del Indicador	3 - Certificaciones de hechos y actos registrales emitidas
Categoría del Indicador	PRODUCTO
Objetivo Asociado al Indicador	Para el 2022 mantener los servicios registrales de toda índole en 86% en relación a la línea basal 2017. (6,870,700)
Política Pública Asociada	SEGURIDAD Y ESTADO DE DERECHO

Descripción del Indicador	Cuantificar la cantidad de certificaciones emitidas referente a los hechos y actos registrales que se emiten durante un período de tiempo determinado.
Pertinencia	Muestra la cantidad de certificaciones emitidas a la población guatemalteca.
Interpretación	El indicador mostrará el número de ejecución real en términos de las cantidades programadas.
Fórmula de Cálculo	11-0-0-2-0-5 - Certificaciones De Hechos Y Actos Registrales, Emitidas/ Certificaciones De Hechos Y Actos Registrales Programadas/Factor De Ajuste Porcentual (100)
Frecuencia de Medición	Mensual

Tendencia y meta del Indicador

Años	2014	2015	2016	2017	2018	2019	2020
Valor	0.00	0.00	100.00	100.00	100.00	0.00	0.00
Línea Base	Año: 2017			Valor: 100.00			
Explicación de la Tendencia	En el año 2016 se alcanzó una emisión de 6,166,827 certificaciones de hechos y actos registrales. En el año 2017 se proyecta alcanzar 6,500,000, lo cual representa un incremento de 5.13%. Para el año 2018 se esperan realizar 5,899,825 certificaciones, lo que representa una disminución de 9.23%, debido a que las certificaciones se emiten a demanda del usuario y muestra una tendencia a la baja debido a que el Ministerio de Educación únicamente solicita Certificado de Nacimiento para estudiantes de primer ingreso.						
Como se va a lograr la meta	Emisión de certificaciones de hechos y actos registrales de toda índole.						

Medios de Verificación

Procedencia de los Datos	Sistema de Registro Civil (SIRECI).
Unidad Responsable	Registro Central de las Personas.
Metología de Recopilación	Estadísticas registradas en la Dirección de Informática y Estadística.

Ministerio de Finanzas Públicas
Dirección Técnica del Presupuesto

Reporte DTP5
Presupuesto Año 2018
FECHA : 29/12/2017

FICHA TÉCNICA PARA DEFINICION DE INDICADORES

Producción asociada al cumplimiento de la meta (aplica únicamente para indicadores de resultado)

Productos	Indicadores
Notas Técnicas	
Los servicios registrales se proporcionan contra demanda.	

FICHA TECNICA PARA DEFINICION DE INDICADORES

11140066-000-00 REGISTRO NACIONAL DE LAS PERSONAS (RENAP)

Código y Nombre del Indicador	4 - Personas naturales sin poderse inscribir en el Registro Central de las Personas, con situación resuelta.
Categoría del Indicador	PRODUCTO
Objetivo Asociado al Indicador	Para el 2022 mantener los servicios registrales de toda índole en 86% en relación a la línea basal 2017. (6,870,700)
Política Pública Asociada	SEGURIDAD Y ESTADO DE DERECHO

Descripción del Indicador	Cuantificar la cantidad de casos resueltos de personas naturales sin poderse inscribir en el Registro Central de las Personas.
Pertinencia	Muestra la cantidad de casos resueltos.
Interpretación	El indicador mostrará el número de casos resueltos de personas naturales sin poderse inscribir en el Registro Central de las Personas en términos de las cantidades programadas.
Formula Calculo	11-0-0-3-0-3 - Personas Naturales Sin Poderse Inscribir En El Registro Central De Las Personas, Con Situación Resuelta/ Personas Naturales Sin Poderse Inscribir En El Registro Central De Las Personas, Con Situación Resuelta Programadas/Factor De Ajuste Porcentual (100)
Frecuencia de Medición	Mensual

Tendencia y meta del Indicador

Años	2014	2015	2016	2017	2018	2019	2020
Valor	0.00	0.00	100.00	100.00	100.00	0.00	0.00
Línea Base	Año: 2017			Valor: 100.00			
Explicación de la Tendencia	Satisfacer la totalidad de la demanda de verificaciones de identidad de personas naturales sin poderse inscribir en el Registro Central de las Personas.						
Como se va a lograr la meta	Realización de verificaciones de identidad y de apoyo social de toda índole.						

Medios de Verificación

Procedencia de los Datos	Registro Central de las Personas.
Unidad Responsable	Dirección de Verificación de Identidad y Apoyo Social.
Metología de Recopilación	Estadísticas registradas en la Dirección de Verificación de Identidad y Apoyo Social.

Producción asociada al cumplimiento de la meta (aplica únicamente para indicadores de resultado)

Productos	Indicadores
------------------	--------------------

Ministerio de Finanzas Públicas
Dirección Técnica del Presupuesto

Reporte DTP5
Presupuesto Año 2018
FECHA : 29/12/2017

FICHA TECNICA PARA DEFINICION DE INDICADORES

Notas Técnicas

Ninguna.

FICHA TECNICA PARA DEFINICION DE INDICADORES

11140066-000-00 REGISTRO NACIONAL DE LAS PERSONAS (RENAP)

Código y Nombre del Indicador	5 - Verificación de la identidad de personas naturales que no pueden obtener su DPI, con situación resuelta.
Categoría del Indicador	PRODUCTO
Objetivo Asociado al Indicador	Para el 2022 mantener los servicios registrales de toda índole en 86% en relación a la línea basal 2017. (6,870,700)
Política Pública Asociada	SEGURIDAD Y ESTADO DE DERECHO

Descripción del Indicador	Cuantificar la cantidad de verificaciones de la identidad de personas naturales que no pueden obtener su DPI con situación resuelta.
Pertinencia	Muestra la cantidad de casos resueltos.
Interpretación	El indicador mostrará el número de verificaciones de la identidad de personas naturales que no pueden obtener su DPI con situación resuelta.
Formula Calculo	11-0-0-3-0-4 - Verificación De La Identidad De Personas Naturales Que No Pueden Obtener Su Dpi, Con Situación Resuelta/ Verificación De La Identidad De Personas Naturales Que No Pueden Obtener Su Dpi, Con Situación Resuelta/Factor De Ajuste Porcentual (100)
Frecuencia de Medición	Mensual

Tendencia y meta del Indicador

Años	2014	2015	2016	2017	2018	2019	2020
Valor	0.00	0.00	100.00	100.00	100.00	0.00	0.00
Línea Base	Año: 2017			Valor: 100.00			
Explicación de la Tendencia	Satisfacer la totalidad de la demanda de verificaciones de identidad.						
Como se va a lograr la meta	Realización de verificaciones de identidad y de apoyo social de toda índole.						

Medios de Verificación

Procedencia de los Datos	Dirección de Verificación de Identidad y Apoyo Social.
Unidad Responsable	Dirección de Verificación de Identidad y Apoyo Social.
Metología de Recopilación	Estadísticas registradas en la Dirección de Verificación de Identidad y Apoyo Social.

Producción asociada al cumplimiento de la meta (aplica únicamente para indicadores de resultado)

Productos	Indicadores
-----------	-------------

Ministerio de Finanzas Públicas
Dirección Técnica del Presupuesto

Reporte DTP5
Presupuesto Año 2018
FECHA : 29/12/2017

FICHA TECNICA PARA DEFINICION DE INDICADORES

Notas Técnicas

Ninguna.

FICHA TECNICA PARA DEFINICION DE INDICADORES

11140066-000-00 REGISTRO NACIONAL DE LAS PERSONAS (RENAP)

Código y Nombre del Indicador	6 - Primer Documento Personal de Identificación, emitido.
Categoría del Indicador	PRODUCTO
Objetivo Asociado al Indicador	Para el 2022 mantener la emisión de los Documentos Personales de Identificación DPI en un rango del 1% al 3% en relación a la línea basal 2017. (1,300,000)
Política Pública Asociada	SEGURIDAD Y ESTADO DE DERECHO

Descripción del Indicador	Medir la cantidad de los DPI que la Institución emitirá por primera vez a la población según solicitudes realizadas.
Pertinencia	La medición de este indicador permitirá determinar la cantidad de personas identificadas con este documento por primera vez.
Interpretación	El indicador mostrará el número de ejecución real en términos de las cantidades programadas.
Formula Calculo	12-0-0-1-0-2 - Primer Documento Personal De Identificación Emitido./Primer Documento Personal De Identificación Emitido Programado/Factor De Ajuste Porcentual (100)
Frecuencia de Medición	Mensual

Tendencia y meta del Indicador

Años	2014	2015	2016	2017	2018	2019	2020
Valor	0.00	0.00	100.00	100.00	100.00	0.00	0.00
Línea Base	Año: 2017			Valor: 100.00			
Explicación de la Tendencia	En el año 2016 se emitieron 258,622 primeros DPI. En el año 2017 se proyecta alcanzar 408,627, lo cual representa un incremento del 36.71%. Para el año 2018 se esperan emitir 431,054 primeros DPI considerando varios factores, principalmente a que todos los guatemaltecos y los extranjeros domiciliados mayores de 18 años inscritos en el RENAP, tienen el derecho y la obligación de obtener el DPI.						
Como se va a lograr la meta	Enrolamiento a la población y emisión del primer Documento Personal de Identificación.						

Medios de Verificación

Procedencia de los Datos	Base de Datos Estadísticas de las Direcciones de Procesos y de Informática y Estadística.
Unidad Responsable	Dirección de Procesos.
Metología de Recopilación	Conteo del primer Documento Personal de Identificación aprobados por el Departamento de Control de Calidad.

Ministerio de Finanzas Públicas
Dirección Técnica del Presupuesto

Reporte DTP5
Presupuesto Año 2018
FECHA : 29/12/2017

FICHA TECNICA PARA DEFINICION DE INDICADORES

Producción asociada al cumplimiento de la meta (aplica únicamente para indicadores de resultado)

Productos	Indicadores
Notas Técnicas	
Ninguna.	

FICHA TECNICA PARA DEFINICION DE INDICADORES

11140066-000-00 REGISTRO NACIONAL DE LAS PERSONAS (RENAP)

Código y Nombre del Indicador	7 - Documentos Personales de Identificación por reposición y renovación, emitidos.
Categoría del Indicador	PRODUCTO
Objetivo Asociado al Indicador	Para el 2022 mantener la emisión de los Documentos Personales de Identificación DPI en un rango del 1% al 3% en relación a la línea basal 2017. (1,300,000)
Política Pública Asociada	SEGURIDAD Y ESTADO DE DERECHO

Descripción del Indicador	Medir la cantidad de los DPI que la Institución emitirá por primera vez a la población según solicitudes realizadas.
Pertinencia	La medición de este indicador permitirá determinar la cantidad de personas identificadas con este documento por reposición y renovación.
Interpretación	El indicador mostrará el número de ejecución real en términos de las cantidades programadas.
Formula Calculo	12-0-0-1-0-3 - Documentos Personales De Identificación Por Reposición Y Renovación, Emitidos./ Documentos Personales De Identificación Por Reposición Y Renovación Programados/Factor De Ajuste Porcentual (100)
Frecuencia de Medición	Mensual

Tendencia y meta del Indicador

Años	2014	2015	2016	2017	2018	2019	2020
Valor	0.00	0.00	100.00	100.00	100.00	0.00	0.00
Línea Base	Año: 2017			Valor: 100.00			
Explicación de la Tendencia	En el año 2016 se emitieron 324,214 DPI por reposición. En el año 2017 se proyecta alcanzar 541,669, lo cual representa un incremento del 40%. Para el año 2018 se esperan emitir 556,683 considerando varios factores, principalmente a que todos los guatemaltecos y los extranjeros domiciliados mayores de 18 años inscritos en el RENAP, tienen el derecho y la obligación de obtener el DPI, así como el inicio de las renovaciones.						
Como se va a lograr la meta	Enrolamiento a la población y emisión del Documento Personal de Identificación por reposición y renovación.						

Medios de Verificación

Procedencia de los Datos	Base de Datos Estadísticos de las Direcciones de Procesos y de Informática y Estadística.
Unidad Responsable	Dirección de Procesos.
Metología de Recopilación	Conteo de Documentos Personales de Identificación por reposición y renovación aprobados por el Departamento de Control de Calidad.

FICHA TECNICA PARA DEFINICION DE INDICADORES

Producción asociada al cumplimiento de la meta (aplica únicamente para indicadores de resultado)

Productos	Indicadores
Notas Técnicas	
El cumplimiento de la meta depende de la demanda de la población; incluye estimación de DPI que se emitirán a las personas que viven en el extranjero.	

FICHA TECNICA PARA DEFINICION DE INDICADORES

11140066-000-00 REGISTRO NACIONAL DE LAS PERSONAS (RENAP)

Código y Nombre del Indicador	8 - Información recibida del Registro Civil para la emisión del DPI, validada
Categoría del Indicador	PRODUCTO
Objetivo Asociado al Indicador	Para el 2022 mantener la emisión de los Documentos Personales de Identificación DPI en un rango del 1% al 3% en relación a la línea basal 2017. (1,300,000)
Política Pública Asociada	SEGURIDAD Y ESTADO DE DERECHO

Descripción del Indicador	Medir la cantidad de validaciones de la información recibida de Registro Civil para la emisión del DPI.
Pertinencia	La medición de este indicador permitirá validar la información de personas naturales para la emisión del DPI.
Interpretación	El indicador mostrará el número de ejecución real en términos de las cantidades programadas.
Formula Calculo	12-0-0-2-0-3 - Información Recibida De Registro Civil Para La Emisión Del Dpi, Validada/ Información Recibida Del Registro Civil Para La Emisión Del Dpi Validada Programada/Factor De Ajuste Porcentual (100)
Frecuencia de Medición	Mensual

Tendencia y meta del Indicador

Años	2014	2015	2016	2017	2018	2019	2020
Valor	0.00	0.00	100.00	100.00	148.51	0.00	0.00
Línea Base	Año: 2017			Valor: 100.00			
Explicación de la Tendencia	Satisfacer la totalidad de la demanda del Documento Personal de Identificación a través de la información recibida de Registro Civil para la emisión del DPI, validada.						
Como se va a lograr la meta	Validación de la información recibida de Registro Civil para la emisión del DPI.						

Medios de Verificación

Procedencia de los Datos	Base de Datos Estadísticos de las Direcciones de Procesos.
Unidad Responsable	Dirección de Procesos.
Metología de Recopilación	Conteo de validaciones efectuadas por el Departamento de Análisis y Verificación de Información Biográfica.

Producción asociada al cumplimiento de la meta (aplica únicamente para indicadores de resultado)

Productos	Indicadores
-----------	-------------

FICHA TECNICA PARA DEFINICION DE INDICADORES

Notas Técnicas

El cumplimiento de la meta depende de la demanda de la población; incluye estimación de DPI que se emitirán a las personas que viven en el extranjero.

FICHA TECNICA PARA DEFINICION DE INDICADORES

11140066-000-00 REGISTRO NACIONAL DE LAS PERSONAS (RENAP)

Código y Nombre del Indicador	1 - Inscripciones de hechos y actos registrales, realizadas.
Categoría del Indicador	PRODUCTO
Objetivo Asociado al Indicador	Para el 2022 mantener los servicios registrales de toda índole en 86% en relación a la línea basal 2017. (6,870,700)
Política Pública Asociada	SEGURIDAD Y ESTADO DE DERECHO

Descripción del Indicador	Medir la cantidad de inscripciones de hechos y actos registrales que la Institución emitirá a la población guatemalteca según solicitudes realizadas.
Pertinencia	Muestra la cantidad de inscripciones realizadas a la población guatemalteca.
Interpretación	El indicador mostrará el número de ejecución real en términos de las cantidades programadas.
Formula Calculo	11-0-0-2-0-3 - Inscripciones De Hechos Y Actos Registrales, Realizadas/Inscripciones De Hechos Registrales Programados 2018/Factor De Ajuste Porcentual (100)
Frecuencia de Medición	Mensual

Tendencia y meta del Indicador

Años	2014	2015	2016	2017	2018	2019	2020
Valor	0.00	0.00	100.00	100.00	100.00	0.00	0.00
Línea Base	Año: 2017			Valor: 100.00			
Explicación de la Tendencia	En el año 2016 se alcanzó una ejecución de 575,098 inscripciones de hechos y actos registrales. En el año 2017 se proyecta alcanzar 600,000 inscripciones de hechos y actos registrales, lo cual representa un aumento 4.15%, derivado a la tendencia del incremento poblacional.						
Como se va a lograr la meta	Ingreso de inscripciones de hechos y actos registrales al Sistema de Registro Civil.						

Medios de Verificación

Procedencia de los Datos	Sistema de Registro Civil (SIRECI).
Unidad Responsable	Registro Central de las Personas.
Metología de Recopilación	Estadísticas registradas en la Dirección de Informática y Estadística.

Ministerio de Finanzas Públicas
Dirección Técnica del Presupuesto

Reporte DTP5
Presupuesto Año 2018
FECHA : 29/12/2017

FICHA TECNICA PARA DEFINICION DE INDICADORES

Producción asociada al cumplimiento de la meta (aplica únicamente para indicadores de resultado)

Productos	Indicadores
Notas Técnicas	
Los servicios registrales se proporcionan contra demanda.	

Sistema de Contabilidad Integrada Gubernamental
Informes de Gestion y Rendicion de Cuentas - IGRC03
Comparacion de Ejecucion Financiera y Fisica


PAGINA 1 DE 1
 FECHA 15/05/2018
 HORA 10:15.30
 REPORTE: R00820869.rpt


EJERCICIO: 2018

Expresado en Quetzales
 DEL MES ENERO AL MES DE ABRIL

CORTE: ENTIDAD

PG	SP	PY	AC	OB	DESCRIPCION	SNIP	UNIDAD DE MEDIDA	METAS FÍSICAS				PRESUPUESTO FINANCIERO						
								INICIAL	VIGENTE	EJEC	% EJEC	INICIAL	VIGENTE	EJEC	% EJEC			
Entidad : 11140066-000-00 REGISTRO NACIONAL DE LAS PERSONAS (RENAP)																		
11					REGISTRO DE LA POBLACIÓN GUATEMALTECA													
	001	000			Dirección y Coordinación de los Servicios Registrales									25,344,561.00	29,051,996.50	7,521,723.64	25.89	
		1			Dirección y Coordinación	0	DOCUMENTO	12	12	4	33.33							
		5			Dirección y Coordinación	0	DOCUMENTO	12	12	4	33.33							
	002	000			Servicios Registrales									152,253,388.00	151,562,363.25	31,099,507.31	20.52	
		1			Población Guatemalteca con Servicios Registrales Realizados	0	DOCUMENTO	6,522,100	6,522,100	2,540,325	38.95							
		3			Inscripciones de hechos y actos registrales, realizadas	0	PERSONA	583,730	583,900	191,552	32.81							
		4			Inscripciones extemporáneas de nacimiento, realizadas	0	PERSONA	38,545	38,200	22,247	58.24							
		5			Certificaciones de hechos y actos registrales, emitidas	0	PERSONA	5,899,825	5,900,000	2,326,526	39.43							
	003	000			Servicios de Verificación de Identidad y Apoyo Social									7,523,341.00	7,683,341.00	2,420,182.95	31.50	
		1			Servicios de Verificación de Identidad y Apoyo Social	0	DOCUMENTO	3,400	3,400	1,261	37.09							
		3			Personas naturales sin poderse inscribir en el Registro Central de las Personas, con situación resuelta	0	CASO	3,000	3,000	1,006	33.53							
		4			Verificación de la identidad de personas naturales que no pueden obtener su DPI, con situación resuelta	0	CASO	400	400	255	63.75							
Tota 11 REGISTRO DE LA POBLACIÓN GUATEMALTECA													185,121,290.00	188,297,700.75	41,041,413.90	21.80		
12					IDENTIFICACIÓN DE LA POBLACIÓN GUATEMALTECA													
	001	000			Servicios de Emisión del Documento Personal de Identificación -DPI-									25,680,876.00	20,030,455.35	6,234,811.79	31.13	
		1			Documentos Personales de Identificación (DPI) emitidos.	0	DOCUMENTO	987,737	987,737	314,595	31.85							
		2			Primer Documento Personal de Identificación emitido.	0	PERSONA	431,054	431,054	139,478	32.36							
		3			Documentos Personales de Identificación por reposición y renovación, emitidos.	0	PERSONA	556,683	556,683	175,117	31.46							
	002	000			Servicios de Análisis y Verificación de la Información Biográfica									3,579,096.00	3,645,096.00	1,083,262.54	29.72	
		1			Verificación de la información recibida del Registro Civil de las Personas para la emisión del DPI.	0	DOCUMENTO	450,000	450,000	209,893	46.64							
		3			Verificación de la información recibida del Registro Civil de las Personas para la emisión del DPI.	0	DOCUMENTO	450,000	450,000	209,893	46.64							
Tota 12 IDENTIFICACIÓN DE LA POBLACIÓN GUATEMALTECA													29,259,972.00	23,675,551.35	7,318,074.33	30.91		





 Firma y Sello

 Funcionario Responsable de la

 Unidad de Administración Financiera