



INFORME DE AVANCE DE EJECUCIÓN DE METAS FÍSICAS DEL PLAN OPERATIVO ANUAL 2021 MES DE JULIO DE 2021

Guatemala, agosto 2021

[Handwritten signature]

Informe de Avance de Ejecución de Metas Físicas


Plan Operativo Anual 2021

Acumulado al mes de julio 2021


PROGRAMA PRESUPUESTARIO ASOCIADO A LA RED PROGRAMÁTICAS DE CATEGORÍAS	DESCRIPCIÓN DE LA META	CANTIDAD DE LA META VIGENTE 2021	EJECUTADO JULIO	EJECUTADO ACUMULADO JULIO	PORCENTAJE DE AVANCE ACUMULADO JULIO	PENDIENTE DE EJECUTAR	PORCENTAJE PENDIENTE DE EJECUTAR
PROGRAMA 11 REGISTRO DE LA POBLACIÓN GUATEMALTECA	Dirección y Coordinación	12	1	7	58.33	5	41.67
	Dirección y Coordinación	12	1	7	58.33	5	41.67
	Inscripciones de hechos y actos registrales, realizadas	641,851	56,243	377,004	58.74	264,847	41.26
	Inscripciones de hechos y actos registrales, realizadas	641,851	56,243	377,004	58.74	264,847	41.26
PROGRAMA 12 IDENTIFICACIÓN DE LA POBLACIÓN GUATEMALTECA	Certificaciones de hechos y actos registrales, emitidas	7,013,831	500,834	3,795,686	54.12	3,218,145	45.88
	Certificaciones de hechos y actos registrales, emitidas	7,013,831	500,834	3,795,686	54.12	3,218,145	45.88
	Servicios de Verificación de Identidad y Apoyo Social	3,675	321	2,324	63.24	1,351	36.76
Personas naturales sin poderse inscribir en el Registro Central de las Personas o sin poder obtener el Documento Personal de Identificación -DPI-, con situación resuelta	3,675	321	2,324	63.24	1,351	36.76	
PROGRAMA 12 IDENTIFICACIÓN DE LA POBLACIÓN GUATEMALTECA	Documentos Personales de Identificación (DPI), emitidos.	3,427,298	218,214	1,553,910	45.34	1,873,388	54.66
	Documentos Personales de Identificación (DPI), emitidos	3,427,298	218,214	1,553,910	45.34	1,873,388	54.66




Gráfica 1
Programa 11: Registro de la Población Guatemalteca
Porcentaje de avance de ejecución de metas físicas
del Plan Operativo Anual 2021
Acumulado al mes de julio 2021




Gráfica 2
Programa 11: Registro de la Población Guatemalteca
Porcentaje de avance de ejecución de metas físicas
del Plan Operativo Anual 2021
Acumulado al mes de julio 2021



Gráfica 3
Programa 11: Registro de la Población Guatemalteca
Porcentaje de avance de ejecución de metas físicas
del Plan Operativo Anual 2021
Acumulado al mes de julio 2021




Gráfica 4
Programa 12: Identificación de la Población Guatemalteca
Porcentaje de avance de ejecución de metas físicas
del Plan Operativo Anual 2020
Acumulado al mes de julio 2021




[Handwritten signature]

Gráfica 5 Porcentaje de avance de ejecución de metas físicas del Plan Operativo Anual 2021 Acumulado al mes de julio 2021



■ Programado
■ Ejecutado


Lic. Manuel Arturo Rojas Herrera
Profesional de Planificación y Proyectos I


2
Licda. Dinora Cossette Lemus Borraro
Jefe de Planificación y Proyectos
Dirección de Gestión y Control Interno
Sede Central RENAP, Guatemala, Guatemala


1
Licda. María Virginia Quinto García
Subdirectora de Planificación y
Fortalecimiento Institucional
Sede Central de RENAP, Guatemala, Guatemala
Lic. Rudy Nive Manríquez Lemus
Directora de Gestión y Control Interno
Dirección de Gestión y Control Interno
Sede Central RENAP, Guatemala, Guatemala



Características de la población beneficiada Mes de julio de 2021

Bien o servicio a entregar	Sexo			Edad				Pueblo					Lugar de entrega de bienes y servicios provistos			
	Beneficiario	F	M	No definido	Hasta menores de 13 años (Niños)	13 hasta 30 años (Juventud)	Mayores de 30 hasta 60 años (Adultos)	Mayores de 60 años (Tercera Edad)	No definido	Maya	Xinka	Garífuna	Mestizo/Ladino	Otro	Municipio	Departamento
Dirección y Coordinación	1															
Inscripciones de hechos y actos registrales realizadas.	56,243	22,794	32,914	535	35,023	6,617	6,950	7,109	544	1,917	20	6	11,597	42,703		X
Inscripciones de hechos y actos registrales realizadas.	56,243	22,794	32,914	535	35,023	6,617	6,950	7,109	544	1,917	20	6	11,597	42,703		X
Certificaciones de hechos y actos registrales emitidas.*	500,834															X
Certificaciones de hechos y actos registrales emitidas.	500,834															X
Servicios de Verificación de Identidad y Apoyo Social	321	159	162	0	4	51	148	117	1	39	0	2	255	25		X
Personas naturales sin poderse inscribir en el Registro Central de las Personas o sin poder obtener el Documento Personal de Identificación (DPI), con situación resuelta.	321	159	162	0	4	51	148	117	1	39	0	2	255	25		X
Documentos Personales de Identificación (DPI) emitidos	218,214	121,780	96,434	0	0	77,585	114,059	26,570	0	63,398	867		122,397	31,437		X
Documentos Personales de Identificación (DPI) emitidos	218,214	121,780	96,434	0	0	77,585	114,059	26,570		63,398	867		122,397	31,437		X

El Producto y Subproducto "Certificaciones de hechos y actos registrales emitidos" puede ser solicitado por personas, por lo que no se puede desagregar la población beneficiada. El Registro Horizontal de las Personas tiene registro de la población adulta atendida de manera directa, con base al número de Código Único de Identificación (CUI), en su base de datos.

Informe de Ejecución física y financiera Programas 11 y 12, Acumulado al mes de julio 2021

PG*	SPH*	PRV*	ACT*	OBR*	Estructura Programática	Ejecución Financiera Reporte: R00004768.rpt / Fecha: 04.08.2021			Indicador	Ejecución Física Reporte: R00012497.rpt Fecha: 04.08.2021			Indicador
						Aprobado	Vigente	Ejecutado al mes de julio		% Ejecución al mes de julio	Meta Inicial	Vigente	
11					Bien o Servicio a entregar	179,895,223.00	182,902,799.00	82,156,639.89	44.92%				
11	00	000	001	000	Registro de la población guatemalteca Dirección y coordinación de servicios registrales	36,544,943.00	36,792,066.81	15,013,044.20	40.83%	12	12	7	58.33
					Dirección y Coordinación					12	12	7	58.33
11	00	000	002	000	Servicios de inscripción a personas naturales	2,000,000.00	2,494,000.00	1,188,967.54	47.46%	641,851	641,851	377,004	58.74
					Inscripciones de hechos y actos registrales, realizadas					641,851	641,851	377,004	58.74
11	00	000	003	000	Servicios de emisión de certificaciones a personas naturales	126,959,226.00	129,126,336.00	60,191,801.95	46.81%	7,013,831	7,013,831	3,795,686	54.12
					Certificaciones de hechos y actos registrales, emitidas					7,013,831	7,013,831	3,795,686	54.12
11	00	000	004	000	Servicios de Verificación de Identidad y Apoyo Social	14,351,054.00	14,499,881.00	5,795,626.20	39.77%	3,675	3,675	2,324	63.24
					Personas naturales sin poderse inscribir en el Registro Central de las personas o sin poder obtener el Documento Personal de Identificación -DPI-, con situación resuelta					3,675	3,675	2,324	63.24
12					Identificación de la población guatemalteca	217,938,404.00	194,344,204.00	59,342,984.82	30.51%	3,427,298	3,427,298	1,553,910	45.34
12	000	000	001	000	Servicios de emisión del Documento Personal de Identificación	217,938,404.00	194,344,204.00	59,342,984.82	30.51%	3,427,298	3,427,298	1,553,910	45.34
					Documentos Personales de Identificación (DPI), emitidos					3,427,298	3,427,298	1,553,910	45.34

* PG: Programa / SPH: Subprograma / PRV: Proyecto / ACT: Actividad / OBR: Obra



Ad

Sistema de Contabilidad Integrada Gubernamental
Ejecución de Gastos - Programación Cuatrimestral - Seguimiento Físico Cuatrimestral - Reportes
Ejecución Mensual del Seguimiento Físico

Expresada en Quetzales

PAGINA : 1 DE 1
 FECHA : 4/08/2021
 HORA : 14:50:07
 REPORTE: R00812497.rpt

Ejercicio : 2021

NIVEL	CODIGO	PROYECTO	UNIDAD DE MEDIDA	ENERO	FEBRERO	MARZO	ABRIL	MAYO	JUNIO	JULIO	AGOSTO	SEPTIEMBRE	OCTUBRE	NOVIEMBRE	DECEMBRE	SALDO EJECUT
PG	SP	PY	AC	OB												
11	000000-000-00	REGISTRO NACIONAL DE LAS PERSONAS (RENSAP)														
11	000	REGISTRO DE LA POBLACION GUATEMALTECA														
00	SIN SUBPROGRAMA															
000	SIN PROYECTO															
4	1	001 Derivados y continuación de servicios registrados	0. Documentos	12.00	0.00	1.00	1.00	1.00	1.00	1.00	1.00	0.00	0.00	0.00	0.00	0.00
4	2	002 Derivados y continuación de servicios registrados	0. Documentos	12.00	0.00	1.00	1.00	1.00	1.00	1.00	1.00	0.00	0.00	0.00	0.00	0.00
4	1	001 Soluciones de almacenamiento a personas naturales	0. Pagos	941,053.00	33,347.00	13,202.00	54,448.00	52,223.00	24,668.00	12,191.00	58,242.00	0.00	0.00	0.00	0.00	294,947.00
4	2	002 Soluciones de almacenamiento a personas naturales	0. Pagos	941,053.00	33,347.00	13,202.00	54,448.00	52,223.00	24,668.00	12,191.00	58,242.00	0.00	0.00	0.00	0.00	294,947.00
4	1	003 Servicios de emisión de certificaciones a personas naturales	0. Documentos	7,013,831.00	636,498.00	888,242.00	378,811.00	482,886.00	448,082.00	475,883.00	500,824.00	0.00	0.00	0.00	0.00	8,278,146.00
4	2	004 Servicios de emisión de certificaciones a personas naturales	0. Documentos	7,013,831.00	636,498.00	888,242.00	378,811.00	482,886.00	448,082.00	475,883.00	500,824.00	0.00	0.00	0.00	0.00	8,278,146.00
4	1	005 Servicios de Verificación de Identidad y Apoyo Social	0. Casos	0.00	0.00	0.00	349.00	172.00	301.00	442.00	217.00	0.00	0.00	0.00	0.00	1,281.00
4	2	006 Servicios de Verificación de Identidad y Apoyo Social	0. Casos	0.00	0.00	0.00	349.00	172.00	301.00	442.00	217.00	0.00	0.00	0.00	0.00	1,281.00
12	000000-000-00	DESMITIFICACION DE LA POBLACION GUATEMALTECA														
12	000	DESMITIFICACION DE LA POBLACION GUATEMALTECA														
00	SIN SUBPROGRAMA															
000	SIN PROYECTO															
4	1	001 Servicios de emisión del Documento Personal de Identificación	0. Documentos	1,427,298.00	244,432.00	200,173.00	247,665.00	235,362.00	117,044.00	134,808.00	218,214.00	0.00	0.00	0.00	0.00	1,873,388.00
4	2	002 Servicios de emisión del Documento Personal de Identificación	0. Documentos	1,427,298.00	244,432.00	200,173.00	247,665.00	235,362.00	117,044.00	134,808.00	218,214.00	0.00	0.00	0.00	0.00	1,873,388.00

Sistema de Contabilidad Integrada Gubernamental
Ejecución de Gastos - Reportes - Información Consolidada
Ejecución del Presupuesto (Grupos Dinámicos)
 Expresado en Quetzales

PÁGINA | 1 DE 2
 FECHA | 4/08/2021
 HORA | 16:38:14
 REPORTE | R00804768.rpt

- ENTIDAD - PROGRAMA - ACTIVIDAD -
 DEL MES ENERO AL MES JULIO

EJERCICIO: 2021

CÓDIGO	DESCRIPCIÓN	ASIGNADO	MODIFICADO	VIGENTE	POR COMPROMISO	COMPROMETIDO	DEVENGADO	PAGADO	SALDO POR COMPROMISO TECA	SALDO POR DEVENGAR	SALDO POR PAGAR	N. CLASE
REGISTRO NACIONAL DE LAS PERSONAS (RENAP)												
ACTIVIDADES CENTRALES												
01 00 000 001	Actividad de Tránsito, Registro, Otorgamiento y Control de Documentos	6,584,650.00	79,337.86	6,515,312.14	0.00	4,262,282.08	3,228,411.47	3,228,411.47	2,251,284.13	3,136,210.73	0.00	01-06
01 00 000 002	Actividad de Tránsito, Registro y Control de Documentos	8,818,710.00	137,188.00	8,781,522.00	0.00	6,471,000.21	4,943,800.21	4,943,800.21	3,291,000.29	4,800,000.29	0.00	01-01
01 00 000 003	Actividad de Tránsito, Registro y Control de Documentos	101,322,000.00	20,329,242.50	80,992,757.50	20.668,000.20	25,438,202.36	17,884,200.00	17,884,200.00	60,415,464.94	73,187,460.38	65,042.32	01-01
01 00 000 004	Actividad de Tránsito, Registro y Control de Documentos	6,710,000.00	809,628.00	5,900,372.00	0.00	4,798,871.21	3,879,871.21	3,879,871.21	2,452,168.29	3,442,168.29	0.00	01-01
01 00 000 005	Actividad de Tránsito, Registro y Control de Documentos	171,400,700.00	-1,811,947.01	169,588,753.00	0.00	67,238,008.88	53,410,872.88	52,962,308.29	102,622,786.11	119,402,372.29	473,360.91	01-01
01 00 000 006	Actividad de Tránsito, Registro y Control de Documentos	18,201,323.00	2,636,700.91	15,564,622.09	0.00	7,824,009.88	7,520,369.88	7,520,369.88	9,008,403.82	9,418,503.82	0.00	01-01
01 00 000 007	Actividad de Tránsito, Registro y Control de Documentos	15,100,000.00	4,083,113.00	11,016,887.00	0.00	5,075,100.54	4,888,390.54	4,888,390.54	4,843,176.41	4,330,176.41	0.00	01-01
01 00 000 008	Actividad de Tránsito, Registro y Control de Documentos	6,236,100.00	349,038.00	5,887,062.00	0.00	2,827,094.82	2,317,318.88	2,317,318.88	3,167,482.84	4,287,811.34	0.00	01-01
01 00 000 009	Actividad de Tránsito, Registro y Control de Documentos	1,811,100.00	66,901.00	1,744,199.00	0.00	1,111,804.88	886,324.88	886,324.88	738,212.10	845,212.10	0.00	01-01
01 00 000 010	Actividad de Tránsito, Registro y Control de Documentos	6,104,373.00	32,017.20	6,072,355.80	0.00	3,891,004.48	3,111,804.48	3,111,804.48	2,528,176.64	3,066,176.64	0.00	01-01
01 00 000 011	Actividad de Tránsito, Registro y Control de Documentos	4,307,888.00	3,261,309.00	1,046,579.00	0.00	1,811,714.71	1,478,141.81	1,478,141.81	1,814,380.20	2,147,237.10	0.00	01-01
01 00 000 012	Actividad de Tránsito, Registro y Control de Documentos	6,082,113.00	198,294.00	5,883,819.00	0.00	2,894,242.95	2,449,042.95	2,449,042.95	2,481,199.16	2,666,199.16	0.00	01-01
TOTAL 01 ACTIVIDADES CENTRALES		314,084,109.00	28,884,888.90	285,199,220.10	20.668,000.20	112,249,229.83	106,827,488.88	106,827,488.88	201,438,237.20	228,461,818.29	688,247.14	31-01
REGISTRO DE LA POBLACIÓN CUATRAL TECA												
11 00 000 001	Actividad de Tránsito, Registro y Control de Documentos	36,568,943.00	107,117.01	36,461,826.00	0.00	15,804,104.20	13,318,844.20	13,318,844.20	20,371,893.91	21,760,273.81	0.00	01-01
11 00 000 002	Actividad de Tránsito, Registro y Control de Documentos	2,000,000.00	404,500.00	1,595,500.00	0.00	1,100,387.54	1,100,387.54	1,100,387.54	1,200,832.46	1,300,832.46	0.00	01-01
11 00 000 003	Actividad de Tránsito, Registro y Control de Documentos	128,389,228.00	2,167,713.00	126,221,515.00	0.00	60,091,811.86	60,791,847.86	60,791,847.86	68,004,134.00	68,004,134.00	0.00	01-01
11 00 000 004	Actividad de Tránsito, Registro y Control de Documentos	14,311,564.00	148,749.00	14,162,815.00	0.00	8,144,008.20	8,708,008.20	8,708,008.20	8,360,794.88	8,180,718.88	0.00	01-01
TOTAL 11 REGISTRO DE LA POBLACIÓN CUATRAL TECA		179,259,935.00	2,637,579.01	176,619,340.00	0.00	83,140,630.80	83,828,088.80	83,828,088.80	98,737,819.12	100,146,150.17	0.00	01-01
REGISTRO DE LA POBLACIÓN CUATRAL TECA												
12 00 000 001	Actividad de Tránsito, Registro y Control de Documentos	217,818,409.00	23,194,200.00	194,624,209.00	16.551,800.00	62,942,664.32	64,342,368.82	64,342,368.82	112,831,848.88	150,801,278.78	0.00	01-01

Sistema de Contabilidad Integrada Gubernamental
Ejecución de Gastos - Reportes - Información Consolidada
Ejecución del Presupuesto (Grupos Dinámicos)
 Exgresado en Quetzales

PAGINA : 2 DE 2
 FECHA : 4/01/2021
 HORA : 15:26:14
 REPORTE : R00004760.rpt

- ENTIDAD - PROGRAMA - ACTIVIDAD -
 DEL MES-ENERO AL MES JULIO

EJERCICIO: 2021

RESORCEN	ASIGNADO	MODIFICADO	VALORTE	PRE COMPROBADO	COMPROBADO	DEVENGADO	PAGADO	SALDO POR COMPROBADO	SALDO POR DEVENGAR	SALDO POR PAGAR	% EJEC.
TOTAL 07 IDENTIFICACION DE LA POBLACION GUBERNAL TECA	217,000,000.00	-37,000,000.00	180,000,000.00	0.00	0.00	0.00	0.00	180,000,000.00	180,000,000.00	0.00	0.00
04											
04 11 000 000	1,000,000.00	(1,000,000.00)	0.00	0.00	0.00	0.00	0.00	1,000,000.00	1,000,000.00	0.00	0.00
TOTAL 04 ATENCION POR DESASTRES NATURALES Y CALAMIDADES PUBLICAS	0.00	10,000,000.00	10,000,000.00	0.00	0.00	0.00	0.00	10,000,000.00	10,000,000.00	0.00	0.00
08											
08 00 000 00	1,000,000.00	81,700.00	1,081,700.00	0.00	0.00	1,081,700.00	1,081,700.00	0.00	0.00	0.00	0.00
TOTAL 08 PARTIDAS NO ASIGNABLES A PROGRAMAS	1,000,000.00	81,700.00	1,081,700.00	0.00	0.00	1,081,700.00	1,081,700.00	0.00	0.00	0.00	0.00
TOTAL 08 PARTIDAS NO ASIGNABLES A PROGRAMAS	1,000,000.00	81,700.00	1,081,700.00	0.00	0.00	1,081,700.00	1,081,700.00	0.00	0.00	0.00	0.00
TOTAL 07000000 SECTOR NACIONAL DE LAS PERSONAS (PROMP)	716,270,220.00	-36,980,000.00	679,290,220.00	66,025,102.20	300,649,669.30	349,674,771.30	349,674,771.30	613,994,270.00	679,270,220.00	605,347.14	89.20