

Informe de Solicitudes de DPI Pertenencia Sociolingüística Y Grupo Étnico

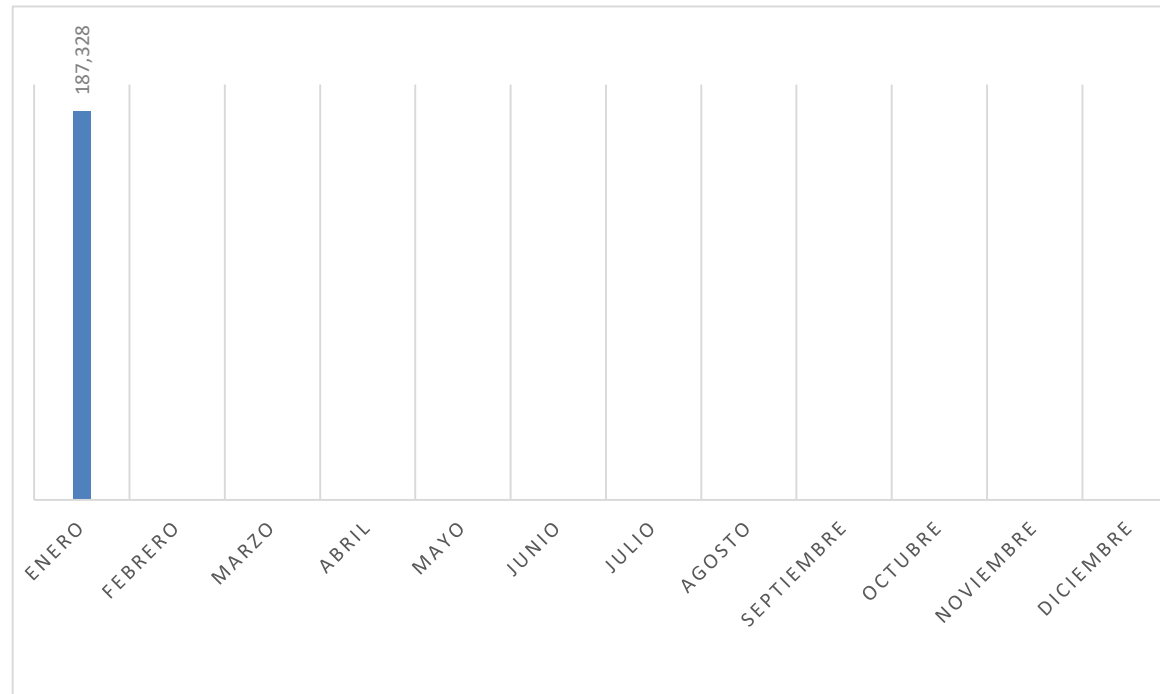


1

Solicitudes de DPI Pertenenencia Sociolingüística

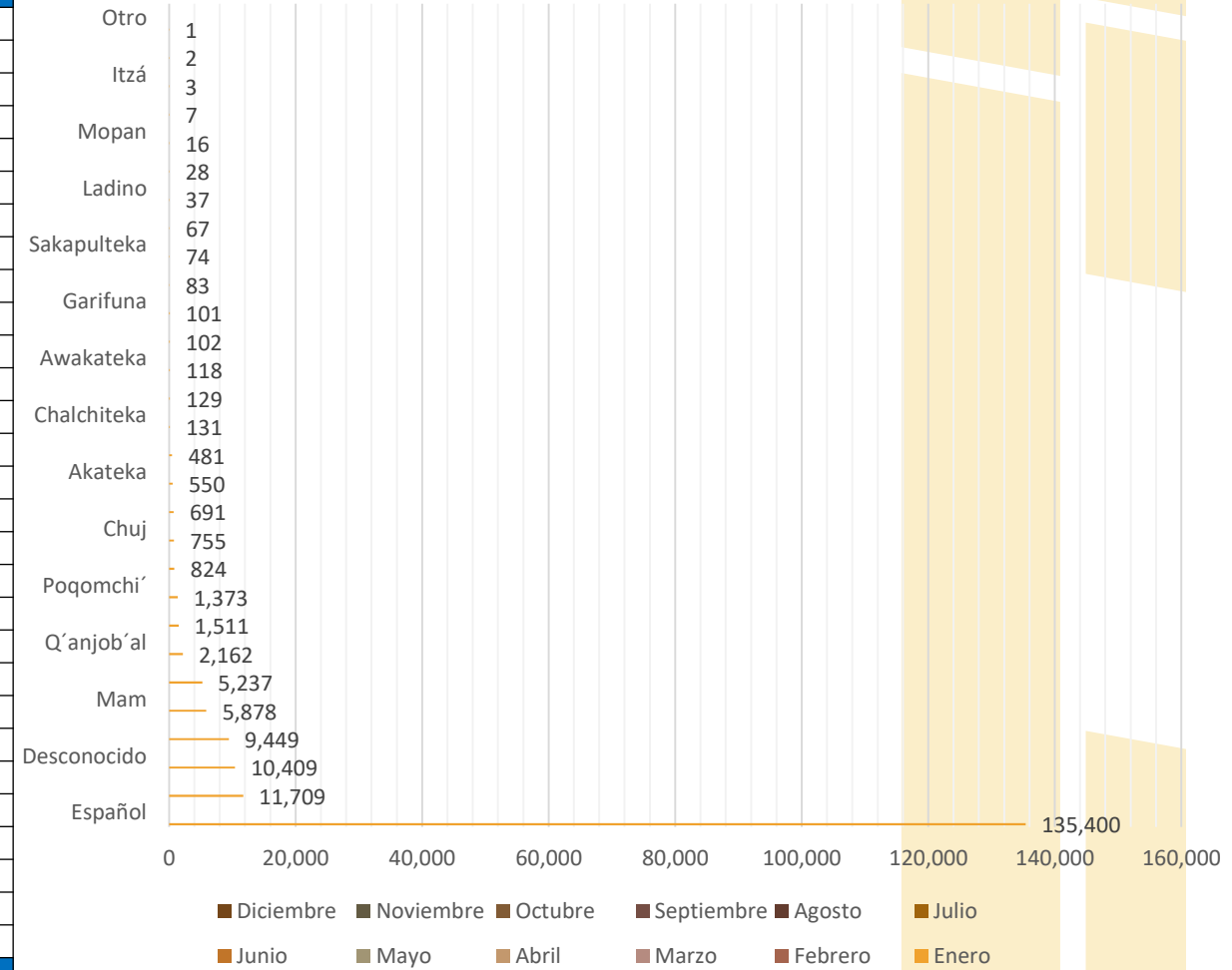


MES	TOTAL
Enero	187,328
Febrero	
Marzo	
Abril	
Mayo	
Junio	
Julio	
Agosto	
Septiembre	
Octubre	
Noviembre	
Diciembre	
Total	187,328



SOLICITUDES DE DPI POR PERTENENCIA SOCIOLINGÜÍSTICA DEL 1 AL 31 DE ENERO DE 2,022

PERTENENCIA	Enero	Febrero	Marzo	Abril	Mayo	Junio	Julio	Agosto	Septiembre	Octubre	Noviembre	Diciembre	Total
Español	135,400												135,400
Q'eqchí	11,709												11,709
Desconocido	10,409												10,409
K'iche'	9,449												9,449
Mam	5,878												5,878
Kaqchikel	5,237												5,237
Q'anjob'al	2,162												2,162
Ixil	1,511												1,511
Poqomchi'	1,373												1,373
Achi	824												824
Chuj	755												755
Tz'utujil	691												691
Akateka	550												550
Jakalteka	481												481
Chalchiteka	131												131
Sipakapense	129												129
Awakateka	118												118
Poqomam	102												102
Garifuna	101												101
Maya	83												83
Sakapulteka	74												74
Chortí	67												67
Ladino	37												37
Uspanteka	28												28
Mopan	16												16
Tektiteka	7												7
Itzá	3												3
Xinca	2												2
Otro	1												1
Total general	187,328	0	0	0	0	0	0	0	0	0	0	0	187,328

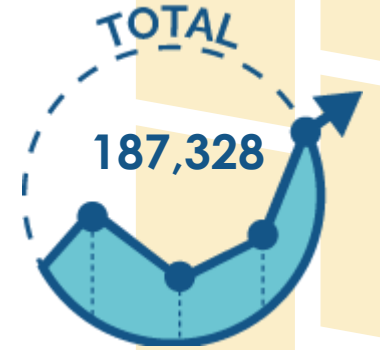


2

Solicitudes de DPI Grupo Étnico



SOLICITUDES DE DPI POR DEPARTAMENTO Y GRUPO ÉTNICO(PUEBLO) DEL 1 AL 31 DE ENERO DE 2,022



Las dos etnias mayoritarias registradas son las denominadas "Ladino/Mestizo" con un total de (121,094) y la denominada "Maya" con un total de (50,040).

PAIS	DEPARTAMENTO	LADINO/MESTIZO	MAYA	GARIFUNA	INDIGENA	XINCA	NO DETERMINADO	AFROAMERICANA	NEGRA	AMARILLA	BLANCA	DESCONOCIDO	OTRO	Total
Guatemala	Alta Verapaz	1,713	10,652	0	0	0	30	0	0	0	0	11	0	12,406
Guatemala	Baja Verapaz	1,167	1,123	1	0	0	0	0	0	0	0	183	0	2,474
Guatemala	Chimaltenango	1,463	3,440	0	0	0	12	0	0	0	0	1,441	0	6,356
Guatemala	Chiquimula	4,156	74	3	0	0	2	0	0	0	0	11	0	4,246
Guatemala	El Progreso	2,159	31	0	0	5	1	0	0	0	0	3	0	2,199
Guatemala	Escuintla	8,416	189	2	0	0	1	0	0	0	0	292	0	8,900
Guatemala	Guatemala	45,050	4,771	27	90	23	105	0	0	0	1	3,961	7	54,035
Guatemala	Huehuetenango	4,627	6,187	1	0	0	53	0	0	0	0	2	0	10,870
Guatemala	Izabal	3,569	919	63	0	0		0	0	0	0	1	0	4,552
Guatemala	Jalapa	3,153	41	4	0	181	185	0	0	0	0	138	0	3,702
Guatemala	Jutiapa	4,967	26	0	0	355	3	0	0	0	0	344	0	5,695
Guatemala	Peten	4,695	1,092	1	0	0	12	0	0	0	0	2	0	5,802
Guatemala	Quetzaltenango	5,638	3,663	1	0	0	107	0	0	0	0	625	0	10,034
Guatemala	Quiché	1,369	8,030	0	0	0	51	0	0	0	0	5	0	9,455
Guatemala	Retalhuleu	3,747	98	0	0	0	4	0	0	0	0	4	0	3,853
Guatemala	Sacatepequez	3,716	1,405	2	0	1	9	0	0	0	0	130	0	5,263
Guatemala	San Marcos	8,743	1,954	0	0	0	1	0	0	0	0	47	0	10,745
Guatemala	Santa Rosa	4,198	40	3	0	206		0	0	0	0	47	0	4,494
Guatemala	Sololá	305	2,979	0	0	0	182	0	0	0	0	6	0	3,472
Guatemala	Suchitepequez	5,181	1,659	0	0	0	45	0	0	0	0	79	0	6,964
Guatemala	Totonicapan	163	3,796	1	0	0	1	0	0	0	0	2	0	3,963
Guatemala	Zacapa	3,012	8	1	0	0	0	0	0	0	0	11	0	3,032
Total		121,207	52,177	110	90	771	804	0	0	0	1	7,345	7	182,512

PAIS	DEPARTAMENTO	LADINO/MESTIZO	MAYA	GARIFUNA	INDIGENA	XINCA	NO DETERMINADO	AFROAMERICANA	NEGRA	AMARILLA	BLANCA	DESCONOCIDO	OTRO	Total
Estados Unidos De América	Arizona	75	22	0	0	0	0	0	0	0	0	6	0	103
Estados Unidos De América	California	808	339	0	0	0	0	0	0	0	0	144	0	1,291
Estados Unidos De América	Colorado	0	0	0	0	0	0	0	0	0	0	42	0	42
Estados Unidos De América	Florida	116	240	0	0	0	4	0	0	0	0	196	0	556
Estados Unidos De América	Georgia	210	275	0	0	0	0	0	0	0	0	17	0	502
Estados Unidos De América	Illinois	221	217	0	0	0	0	0	0	0	0	68	0	506
Estados Unidos De América	Maryland	94	31	0	0	0	0	0	0	0	0	13	0	138
Estados Unidos De América	Nueva York	696	130	0	0	0	0	0	0	0	0	426	0	1,252
Estados Unidos De América	Texas	8	27	0	0	0	54	0	0	0	0	301	0	390
Total		2,228	1,281	0	0	0	58	0	0	0	0	1,213	0	4,780

PAIS	DEPARTAMENTO	LADINO/MESTIZO	MAYA	GARIFUNA	INDIGENA	XINCA	NO DETERMINADO	AFROAMERICANA	NEGRA	AMARILLA	BLANCA	DESCONOCIDO	OTRO	Total
España	Madrid	9	10	0	0	0	1	0	0	0	0	16	0	36
Total		9	10	0	0	0	1	0	0	0	0	16	0	36