



Informe de Solicitudes de DPI Pertenencia Sociolingüística

1

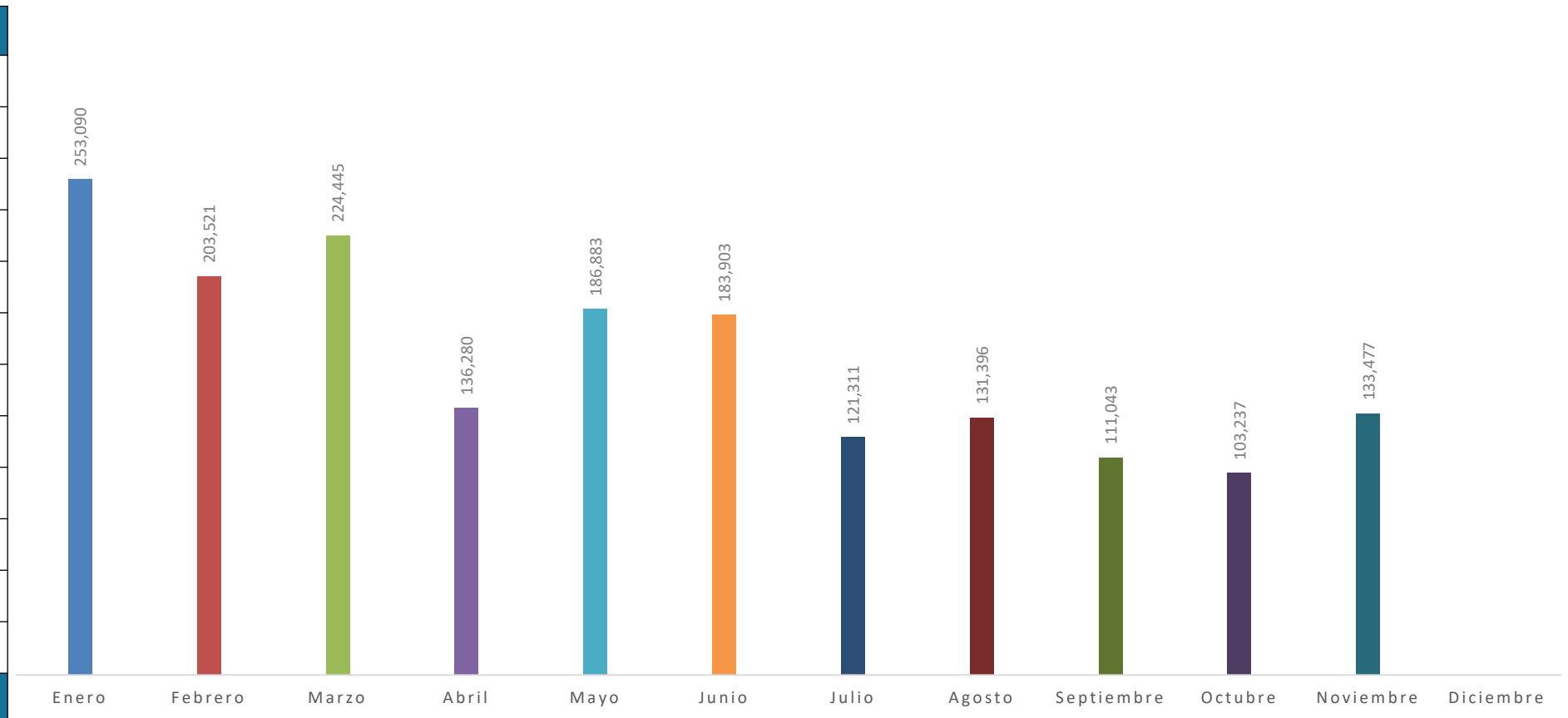
Solicitudes de DPI Pertenenencia Sociolingüística

Consolidado al mes de *Noviembre 2023*

Solicitudes de DPI en el país de Guatemala

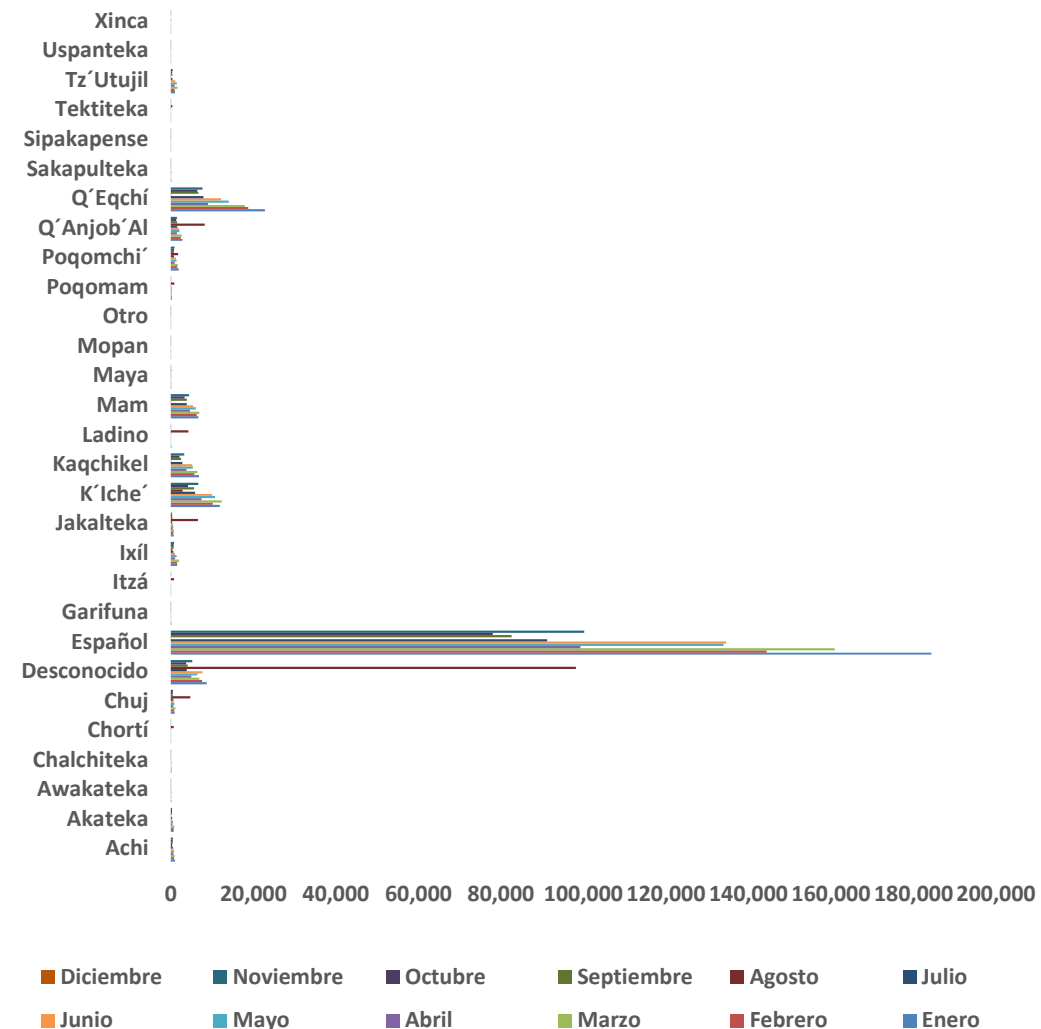
Del 01 de enero al 30 de noviembre de 2023

Años	Solicitudes
Enero	253,090
Febrero	203,521
Marzo	224,445
Abril	136,280
Mayo	186,883
Junio	183,903
Julio	121,311
Agosto	131,396
Septiembre	111,043
Octubre	103,237
Noviembre	133,477
Total	1,788,586



Solicitudes de DPI por Comunidad Lingüística Del 01 de enero al 30 de noviembre de 2023

Pertenencia	Enero	Febrero	Marzo	Abril	Mayo	Junio	Julio	Agosto	Septiembre	Octubre	Noviembre	Diciembre	Total
Achi	1,016	794	908	614	742	666	490	577	498	456	560		7,321
Akateka	712	716	871	407	550	409	331	289	287	300	318		5,190
Awakateka	133	91	126	58	116	116	74	99	78	87	96		1,074
Chalchiteka	171	146	177	89	147	132	91	95	107	97	95		1,347
Chortí	66	45	46	38	23	22	17	40	22	53	19		391
Chuj	935	875	1,171	598	853	673	618	672	452	464	556		7,867
Desconocido	8,656	7,593	6,905	4,963	6,457	7,716	3,910	4,742	4,084	3,726	5,180		63,932
Español	184,354	144,457	160,958	99,316	133,923	134,564	91,220	98,187	82,575	78,062	100,196		1,307,812
Garifuna	115	76	88	96	94	86	73	66	64	88	89		935
Itzá	6	6	15	8	3	4		2		6	3		53
Ixil	1,556	1,558	1,997	990	1,357	1,027	657	809	696	705	753		12,105
Jakalteka	699	607	805	434	645	570	339	379	376	310	326		5,490
K'iche'	11,836	10,175	12,337	7,439	10,725	10,023	5,899	6,581	5,641	4,220	6,661		91,537
Kaqchikel	6,823	5,717	6,429	3,773	5,348	5,214	2,802	2,895	2,478	2,113	3,218		46,810
Ladino	124	90	68	85	86	106	54	71	57	56	105		902
Mam	6,632	6,296	6,929	4,660	6,071	5,447	3,883	4,297	3,879	3,371	4,409		55,874
Maya	144	99	119	79	114	119	76	96	123	94	114		1,177
Mopan	26	20	29	14	21	16	5	7	8	11	6		163
Otro	4	1	3	3	3	3	4	3	2	2	3		31
Poqomam	244	193	267	147	259	288	69	99	65	68	92		1,791
Poqomchi'	1,942	1,578	1,731	966	1,422	1,243	740	822	772	758	958		12,932
Q'Anjob'Al	2,799	2,386	2,641	1,449	2,126	1,960	1,531	1,779	1,538	1,338	1,439		20,986
Q'Eqchí	22,778	18,802	17,946	8,992	14,074	12,142	7,899	8,198	6,686	6,406	7,650		131,573
Sakapulteka	147	110	100	68	121	106	71	66	62	45	72		968
Sipakapense	88	101	102	57	96	80	61	72	57	39	62		815
Tektiteka	8	16	22	8	17	17	6	12	5	9	10		130
Tz'Utujil	1,033	936	1,608	899	1,461	1,122	374	418	418	335	463		9,067
Uspanteka	35	36	40	26	23	26	13	19	10	11	21		260
Xinca	8	1	7	4	6	6	4	4	3	7	3		53
Total general	253,090	203,521	224,445	136,280	186,883	183,903	121,311	131,396	111,043	103,237	133,477		1,788,586

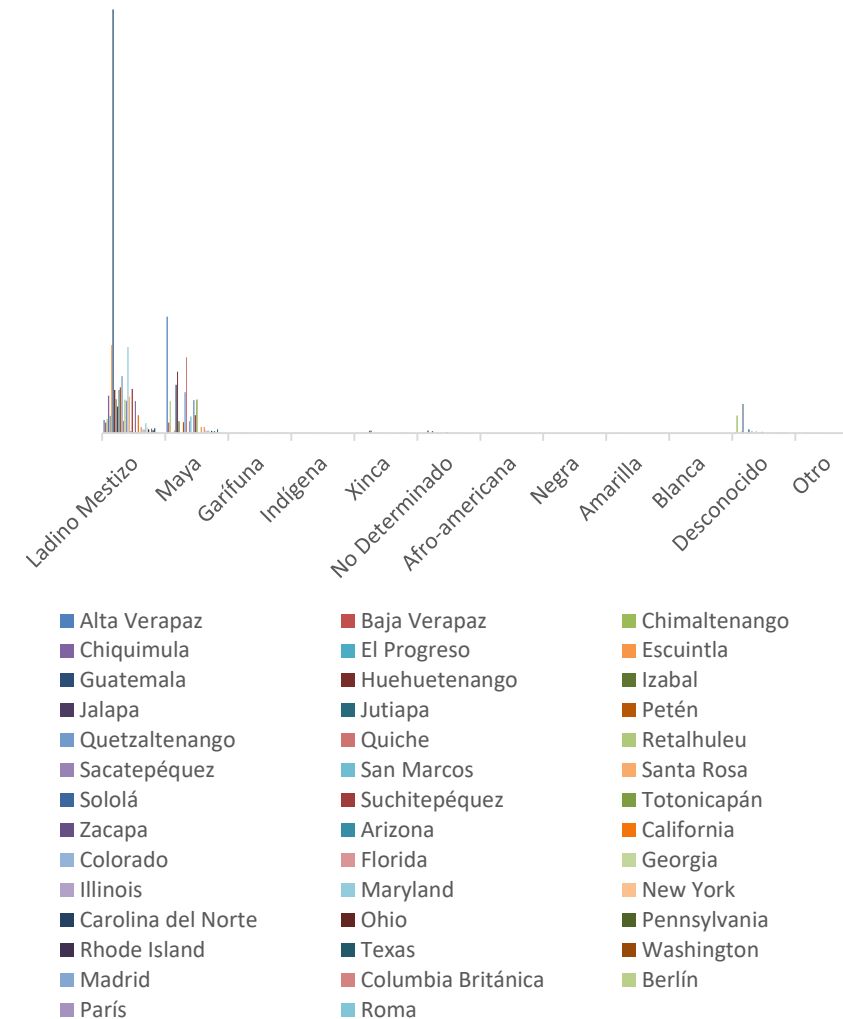


Solicitudes de DPI por Ubicación Geográfica y Pueblo

Del 01 de enero al 30 de noviembre de 2023



País	Departamento / Estado	Ladino Mestizo	Maya	Garifuna	Indígena	Xinca	No Determinado	Afro-americana	Negra	Amarilla	Blanca	Desconocido	Otro	Total
Guatemala	Alta Verapaz	12,845	113,067	7	34	2	67	0	0	0	0	192	0	126,214
Guatemala	Baja Verapaz	10,447	10,336	1	11	1	15	0	0	0	0	1,171	0	21,982
Guatemala	Chimaltenango	13,828	31,262	6	52	4	67	0	0	0	0	17,279	0	62,498
Guatemala	Chiquimula	36,402	562	13	1	1	5	0	0	0	0	91	0	37,075
Guatemala	El Progreso	16,912	280	2	0	3	18	0	0	0	0	32	0	17,247
Guatemala	Escuintla	85,348	2,470	29	11	3	14	0	0	0	0	1,802	2	89,679
Guatemala	Guatemala	410,888	47,061	441	371	179	2,455	0	0	2	3	28,222	18	489,640
Guatemala	Huehuetenango	41,983	59,567	11	32	3	178	0	0	0	0	256	1	102,031
Guatemala	Izabal	32,935	11,687	439	5	0	4	0	0	0	0	28	0	45,098
Guatemala	Jalapa	25,743	450	10	3	2,395	1,884	0	0	0	0	191	0	30,676
Guatemala	Jutiapa	41,848	224	6	0	2,590	30	0	0	0	0	3,767	1	48,466
Guatemala	Petén	44,350	10,591	15	4	0	19	0	0	0	0	54	0	55,033
Guatemala	Quetzaltenango	55,324	39,657	27	49	2	812	0	0	0	0	2,280	0	98,151
Guatemala	Quiché	11,740	73,668	3	55	0	298	0	0	0	0	318	4	86,086
Guatemala	Retalhuleu	32,567	971	3	7	0	10	1	0	0	0	112	0	33,671
Guatemala	Sacatepéquez	31,352	11,654	6	18	3	29	0	0	0	0	1,565	25	44,652
Guatemala	San Marcos	83,407	16,232	17	20	2	88	0	0	0	0	596	0	100,362
Guatemala	Santa Rosa	35,367	441	21	1	1,368	22	0	0	0	0	964	0	38,184
Guatemala	Sololá	2,068	31,918	1	24	2	842	0	0	0	0	133	0	34,988
Guatemala	Suchitepéquez	43,012	17,589	3	24	0	1,076	0	0	0	0	1,392	1	63,097
Guatemala	Totonicapán	1,100	32,589	3	18	3	24	0	0	0	0	105	0	33,842
Guatemala	Zacapa	31,256	158	8	2	1	5	0	0	0	0	387	0	31,817
Estados Unidos De América	Arizona	1,123	400	0	0	0	0	0	0	0	0	3	0	1,526
Estados Unidos De América	California	17,333	5,892	9	0	7	0	0	0	0	0	12	0	23,253
Estados Unidos De América	Colorado	945	217	3	0	0	4	0	0	0	0	6	0	1,175
Estados Unidos De América	Florida	6,002	5,884	5	0	1	18	0	0	0	0	654	0	12,564
Estados Unidos De América	Georgia	3,968	3,205	7	0	2	1	0	0	0	0	98	0	7,281
Estados Unidos De América	Illinois	3,394	2,251	0	0	0	0	0	0	0	0	15	0	5,660
Estados Unidos De América	Maryland	9,611	2,477	1	0	3	1	0	0	0	0	18	0	12,111
Estados Unidos De América	New York	5,717	669	23	0	0	1	0	0	0	0	17	0	6,427
Estados Unidos De América	Carolina del Norte	3,908	2,304	4	0	17	1	0	0	0	0	5	0	6,239
Estados Unidos De América	Ohio	502	577	0	0	3	0	0	0	0	0	5	0	1,087
Estados Unidos De América	Pennsylvania	4,406	1,899	7	0	5	0	0	0	0	0	10	0	6,327
Estados Unidos De América	Rhode Island	3,025	311	1	0	3	0	0	0	0	0	9	0	3,349
Estados Unidos De América	Texas	4,790	3,798	3	0	3	0	0	0	0	0	19	0	8,613
Estados Unidos De América	Washington	999	719	5	0	1	0	0	0	0	0	2	0	1,726
España	Madrid	327	71	2	0	5	27	0	0	0	0	12	0	444
Canadá	Columbia Británica	50	10	1	0	0	0	0	0	0	0	0	0	61
Alemania	Berlín	109	2	0	0	0	1	0	0	0	0	0	0	112
Francia	París	54	3	0	0	0	0	0	0	0	0	0	0	57
Italia	Roma	75	6	0	0	0	0	0	0	0	0	4	0	85
Total general		1,167,060	543,129	1,143	742	6,612	8,016	1	0	2	3	61,826	52	1,788,586



Las entidades e instituciones del Estado deberán mantener informe actualizado sobre los datos relacionados con la pertenencia sociolingüística de los usuarios de sus servicios, a efecto de adecuar la prestación de los mismos; (...) En cumplimiento a lo establecido en el artículo anterior, el RENAP cuenta con un espacio de información pública en la página web institucional en donde los usuarios pueden consultar y descargar fácilmente información. No obstante lo anterior y en cumplimiento a lo que establece el Acuerdo de Directorio 106-2014, Reglamento para la emisión del Documento Personal de Identificación -DPI-, en el artículo 6. Contenido. El DPI contendrá: (...) 19. Comunidad Lingüística, a requerimiento del solicitante de conformidad con el catálogo correspondiente, en la captura de datos para emisión del Documento Personal de Identificación -DPI- hay un campo donde el solicitante se puede autoidentificar con el pueblo indígena al cual tenga pertenencia. Sin embargo, por ser declarativo, el campo no es obligatorio. Asimismo, se han girado instrucciones a las Oficinas del RENAP para que con forme al Protocolo para la atención a usuarios que solicitan servicios del RENAP y en función de la ubicación de la oficina del RENAP conforme a la pertenencia, cultura e identidad de la población, se informe al solicitante que dicha información podrá ser consignada en el Documento Personal de Identificación -DPI- Si así lo requiere.