



Informe de Solicitudes de DPI Pertenencia Sociolingüística

1

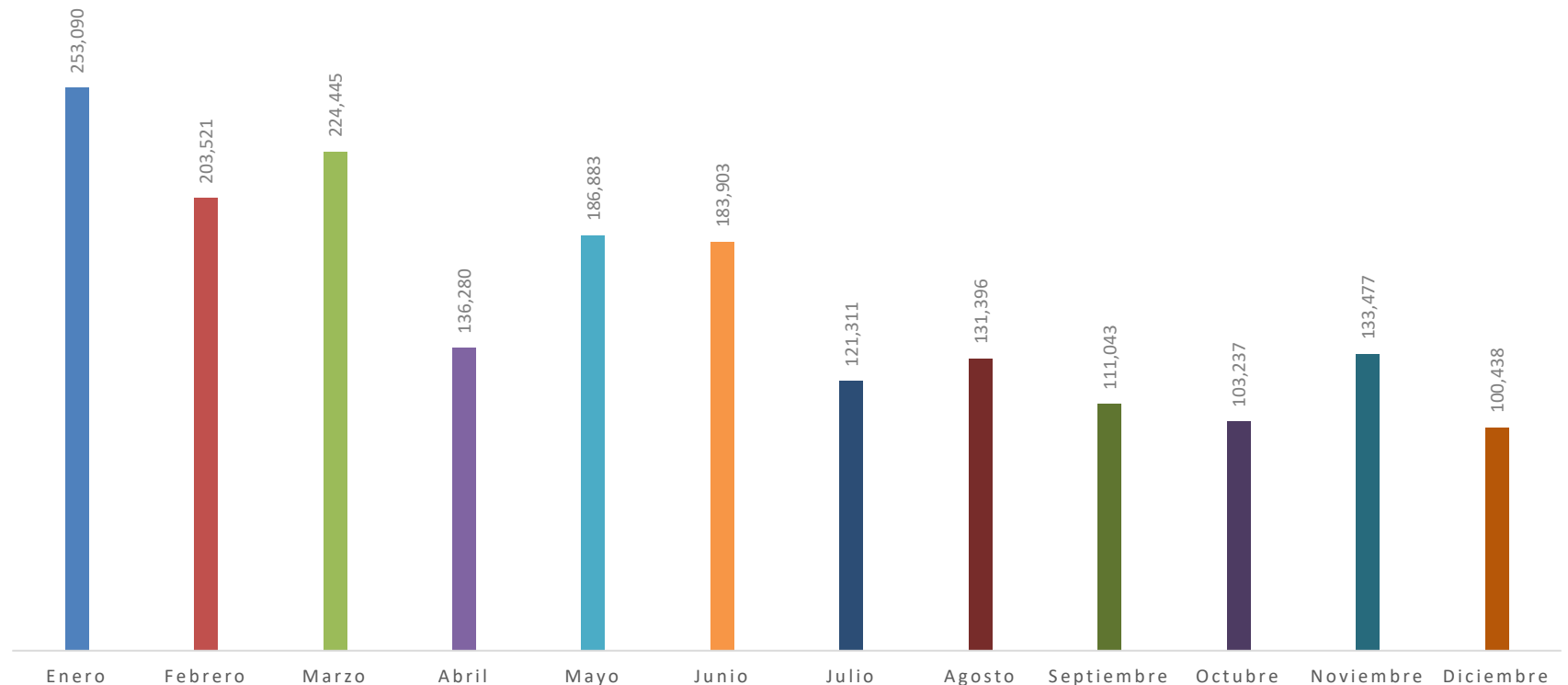
Solicitudes de DPI Pertenenencia Sociolingüística

Consolidado al mes de *Diciembre* 2023

Solicitudes de DPI en el país de Guatemala

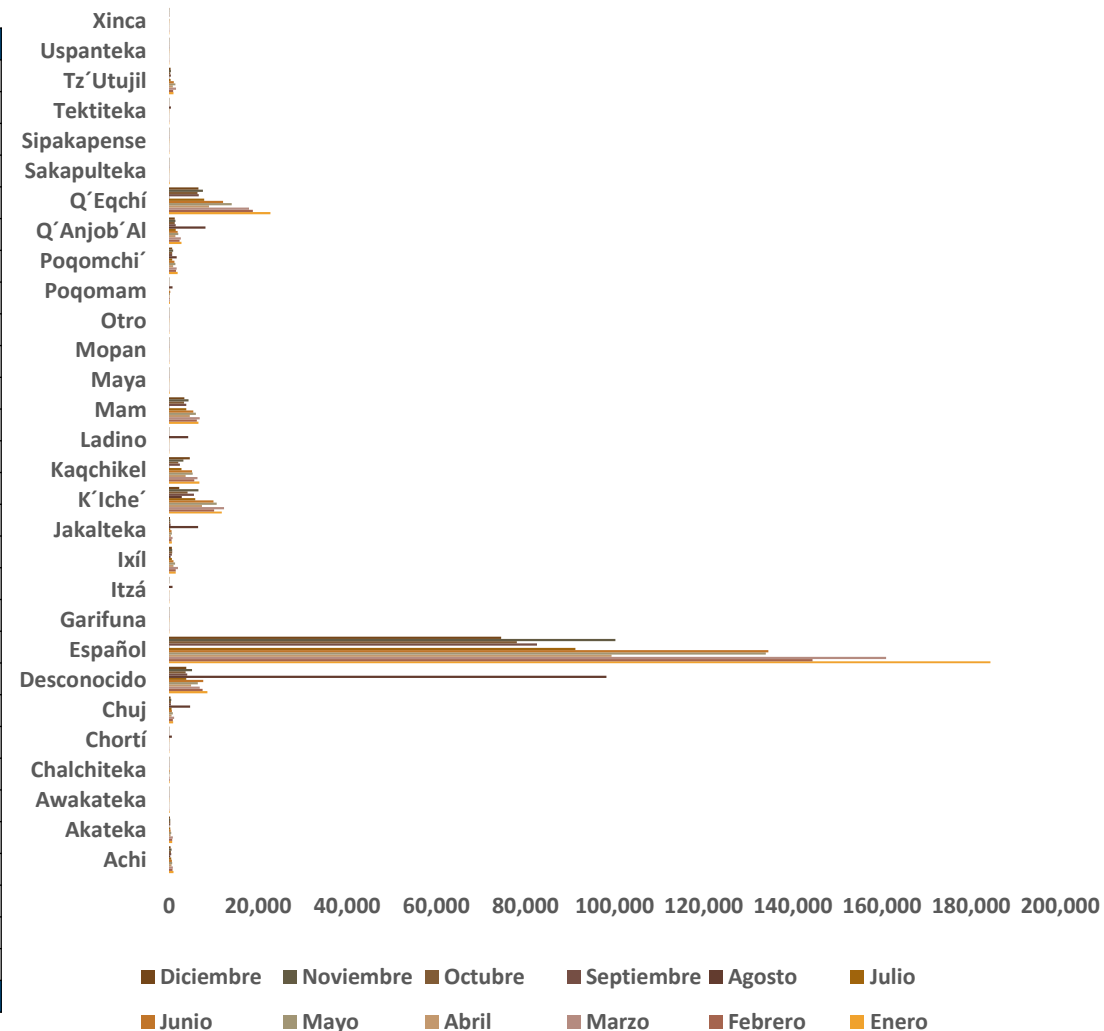
Del 01 de enero al 31 de diciembre de 2023

Años	Solicitudes
Enero	253,090
Febrero	203,521
Marzo	224,445
Abril	136,280
Mayo	186,883
Junio	183,903
Julio	121,311
Agosto	131,396
Septiembre	111,043
Octubre	103,237
Noviembre	133,477
Diciembre	100,438
Total	1,889,024



Solicitudes de DPI por Comunidad Lingüística Del 01 de enero al 31 de diciembre de 2023

Pertenencia	Enero	Febrero	Marzo	Abril	Mayo	Junio	Julio	Agosto	Septiembre	Octubre	Noviembre	Diciembre	Total
Achi	1,016	794	908	614	742	666	490	577	498	456	560	386	7,707
Akateka	712	716	871	407	550	409	331	289	287	300	318	257	5,447
Awakateka	133	91	126	58	116	116	74	99	78	87	96	82	1,156
Chalchiteka	171	146	177	89	147	132	91	95	107	97	95	80	1,427
Chortí	66	45	46	38	23	22	17	40	22	53	19	15	406
Chuj	935	875	1,171	598	853	673	618	672	452	464	556	377	8,244
Desconocido	8,656	7,593	6,905	4,963	6,457	7,716	3,910	4,742	4,084	3,726	5,180	3,875	67,807
Español	184,354	144,457	160,958	99,316	133,923	134,564	91,220	98,187	82,575	78,062	100,196	74,564	1,382,376
Garifuna	115	76	88	96	94	86	73	66	64	88	89	73	1,008
Itzá	6	6	15	8	3	4		2		6	3	1	54
Ixil	1,556	1,558	1,997	990	1,357	1,027	657	809	696	705	753	643	12,748
Jakalteka	699	607	805	434	645	570	339	379	376	310	326	223	5,713
K'iche'	11,836	10,175	12,337	7,439	10,725	10,023	5,899	6,581	5,641	4,220	6,661	2,352	93,889
Kaqchikel	6,823	5,717	6,429	3,773	5,348	5,214	2,802	2,895	2,478	2,113	3,218	4,697	51,507
Ladino	124	90	68	85	86	106	54	71	57	56	105	70	972
Mam	6,632	6,296	6,929	4,660	6,071	5,447	3,883	4,297	3,879	3,371	4,409	3,487	59,361
Maya	144	99	119	79	114	119	76	96	123	94	114	88	1,265
Mopan	26	20	29	14	21	16	5	7	8	11	6	5	168
Otro	4	1	3	3	3	3	4	3	2	2	3	3	34
Poqomam	244	193	267	147	259	288	69	99	65	68	92	46	1,837
Poqomchí	1,942	1,578	1,731	966	1,422	1,243	740	822	772	758	958	706	13,638
Q'Anjob'Al	2,799	2,386	2,641	1,449	2,126	1,960	1,531	1,779	1,538	1,338	1,439	1,277	22,263
Q'Eqchí	22,778	18,802	17,946	8,992	14,074	12,142	7,899	8,198	6,686	6,406	7,650	6,651	138,224
Sakapulteka	147	110	100	68	121	106	71	66	62	45	72	71	1,039
Sipakapense	88	101	102	57	96	80	61	72	57	39	62	35	850
Tektiteka	8	16	22	8	17	17	6	12	5	9	10	5	135
Tz'Utujil	1,033	936	1,608	899	1,461	1,122	374	418	418	335	463	352	9,419
Uspanteka	35	36	40	26	23	26	13	19	10	11	21	12	272
Xinca	8	1	7	4	6	6	4	4	3	7	3	5	58
Total general	253,090	203,521	224,445	136,280	186,883	183,903	121,311	131,396	111,043	103,237	133,477	100,438	1,889,024

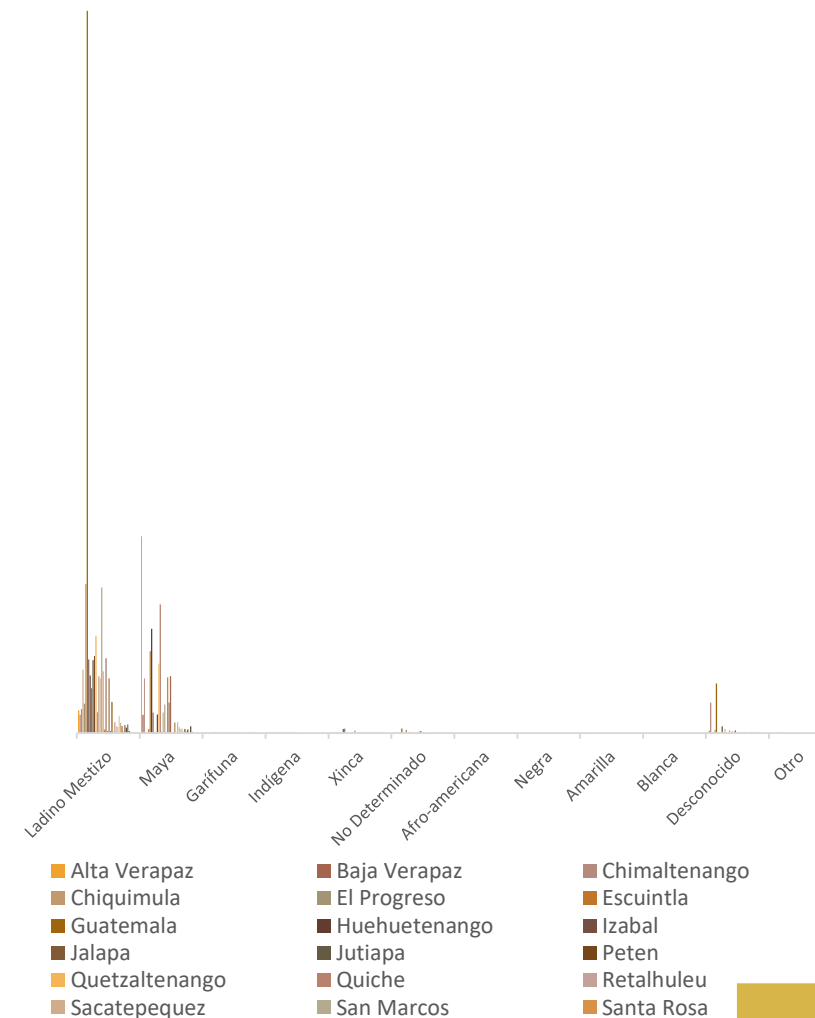


Solicitudes de DPI por Ubicación Geográfica y Pueblo

Del 01 de enero al 31 de diciembre de 2023



Pais	Departamento / Estado	Ladino Mestizo	Maya	Garifuna	Indígena	Xinca	No Determinado	Afro-americana	Negra	Amarilla	Blanca	Desconocido	Otro	Total
Guatemala	Alta Verapaz	13,625	118,659	8	34	2	71	0	0	0	0	203	0	132,602
Guatemala	Baja Verapaz	11,027	10,974	1	11	1	15	0	0	0	0	1,274	0	23,303
Guatemala	Chimaltenango	14,512	32,930	6	56	5	90	0	0	0	0	18,281	0	65,880
Guatemala	Chiquimula	38,176	588	14	1	1	6	0	0	0	0	94	0	38,880
Guatemala	El Progreso	17,713	299	2	0	5	19	0	0	0	0	34	0	18,072
Guatemala	Escuintla	89,917	2,572	32	11	3	15	0	0	0	0	1,961	2	94,513
Guatemala	Guatemala	435,182	49,316	463	392	196	2,658	0	0	2	3	29,850	20	518,082
Guatemala	Huehuetenango	44,273	62,799	12	33	3	201	0	0	0	0	281	1	107,603
Guatemala	Izabal	34,737	12,258	471	5	0	5	0	0	0	0	29	0	47,505
Guatemala	Jalapa	27,042	466	10	3	2,482	1,965	0	0	0	0	199	0	32,167
Guatemala	Jutiapa	44,021	239	6	0	2,696	36	0	0	0	0	4,005	1	51,004
Guatemala	Peten	46,537	11,120	16	4	0	22	0	0	0	0	61	0	57,760
Guatemala	Quetzaltenango	58,685	41,895	31	54	2	850	0	0	0	0	2,439	0	103,956
Guatemala	Quiché	12,469	77,478	3	58	0	311	0	0	0	0	347	5	90,671
Guatemala	Retalhuleu	34,274	1,012	4	7	0	10	1				126	0	35,434
Guatemala	Sacatepequez	32,907	12,296	7	21	3	31	0	0	0	0	1,721	28	47,014
Guatemala	San Marcos	87,780	17,185	17	22	2	92	0	0	0	0	641	0	105,739
Guatemala	Santa Rosa	37,158	464	21	1	1,449	23	0	0	0	0	1,015	0	40,131
Guatemala	Sololá	2,177	33,471	1	30	2	893	0	0	0	0	151	0	36,725
Guatemala	Suchitepequez	45,155	18,375	3	27		1,129	0	0	0	0	1,488	1	66,178
Guatemala	Totonicapan	1,165	34,213	3	20	3	27	0	0	0	0	119	0	35,550
Guatemala	Zacapa	32,940	176	12	2	1	5	0	0	0	0	424	0	33,560
Estados Unidos De América	Arizona	1,194	452	0	0		0	0	0	0	0	3	0	1,649
Estados Unidos De América	California	18,742	6,395	10	0	7	0	0	0	0	0	14	0	25,168
Estados Unidos De América	Colorado	1,076	270	5	0		4	0	0	0	0	7	0	1,362
Estados Unidos De América	Florida	6,471	6,479	5	0	1	18	0	0	0	0	696	0	13,670
Estados Unidos De América	Georgia	4,265	3,462	7	0	2	1	0	0	0	0	107	0	7,844
Estados Unidos De América	Illinois	3,627	2,453	0	0		1	0	0	0	0	16	0	6,097
Estados Unidos De América	Maryland	10,485	2,597	2	0	3	2	0	0	0	0	20	0	13,109
Estados Unidos De América	New York	6,190	719	24	0		1	0	0	0	0	18	0	6,952
Estados Unidos De América	North Carolina	4,184	2,462	4	0	17	1	0	0	0	0	5	0	6,673
Estados Unidos De América	Ohio	682	690	0	0	4	0	0	0	0	0	7	0	1,383
Estados Unidos De América	Pennsylvania	4,889	2,110	9	0	9	0	0	0	0	0	11	0	7,028
Estados Unidos De América	Rhode Island	3,303	367	1	0	4	0	0	0	0	0	9	0	3,684
Estados Unidos De América	Texas	5,213	4,124	4	0	3	0	0	0	0	0	24	0	9,368
Estados Unidos De América	Washington	1,092	775	5	0	1	1	0	0	0	0	2	0	1,876
España	Madrid	351	81	2	0	5	27	0	0	0	0	12	0	478
Canadá	Columbia Británica	58	13	1	0	0	1	0	0	0	0	0	0	73
Canadá	Quebec	7	0	0	0	0	0	0	0	0	0	0	0	7
Alemania	Berlin	116	3	0	0	0	1	0	0	0	0	0	0	120
Francia	Paris	59	4	0	0	0	0	0	0	0	0	0	0	63
Italia	Roma	81	6	0	0	0	0	0	0	0	0	4	0	91
Total general		1,233,557	572,247	1,222	792	6,912	8,532	1	0	2	3	65,698	58	1,889,024



Las entidades e instituciones del Estado deberán mantener informe actualizado sobre los datos relacionados con la pertenencia sociolingüística de los usuarios de sus servicios, a efecto de adecuar la prestación de los mismos; (...) En cumplimiento a lo establecido en el artículo anterior, el RENAP cuenta con un espacio de información pública en la página web institucional en donde los usuarios pueden consultar y descargar fácilmente información. No obstante lo anterior y en cumplimiento a lo que establece el Acuerdo de Directorio 106-2014, Reglamento para la emisión del Documento Personal de Identificación -DPI-, en el artículo 6. Contenido. El DPI contendrá: (...) 19. Comunidad Lingüística, a requerimiento del solicitante de conformidad con el catálogo correspondiente, en la captura de datos para emisión del Documento Personal de Identificación -DPI- hay un campo donde el solicitante se puede autoidentificar con el pueblo indígena al cual tenga pertenencia. Sin embargo, por ser declarativo, el campo no es obligatorio. Asimismo, se han girado instrucciones a las Oficinas del RENAP para que con forme al Protocolo para la atención a usuarios que solicitan servicios del RENAP y en función de la ubicación de la oficina del RENAP conforme a la pertenencia, cultura e identidad de la población, se informe al solicitante que dicha información podrá ser consignada en el Documento Personal de Identificación -DPI- Si así lo requiere.