

RESUMEN DE SOLICITUDES DE DPI
POR TIPO DE TRAMITE
DEL 02/01/2009 AL 31/01/2019

TIPO DE TRÁMITE	SOLICITUDES
PRIMERA VEZ	10,985,128
REPOSICIÓN	3,495,585
TOTAL	14,480,713

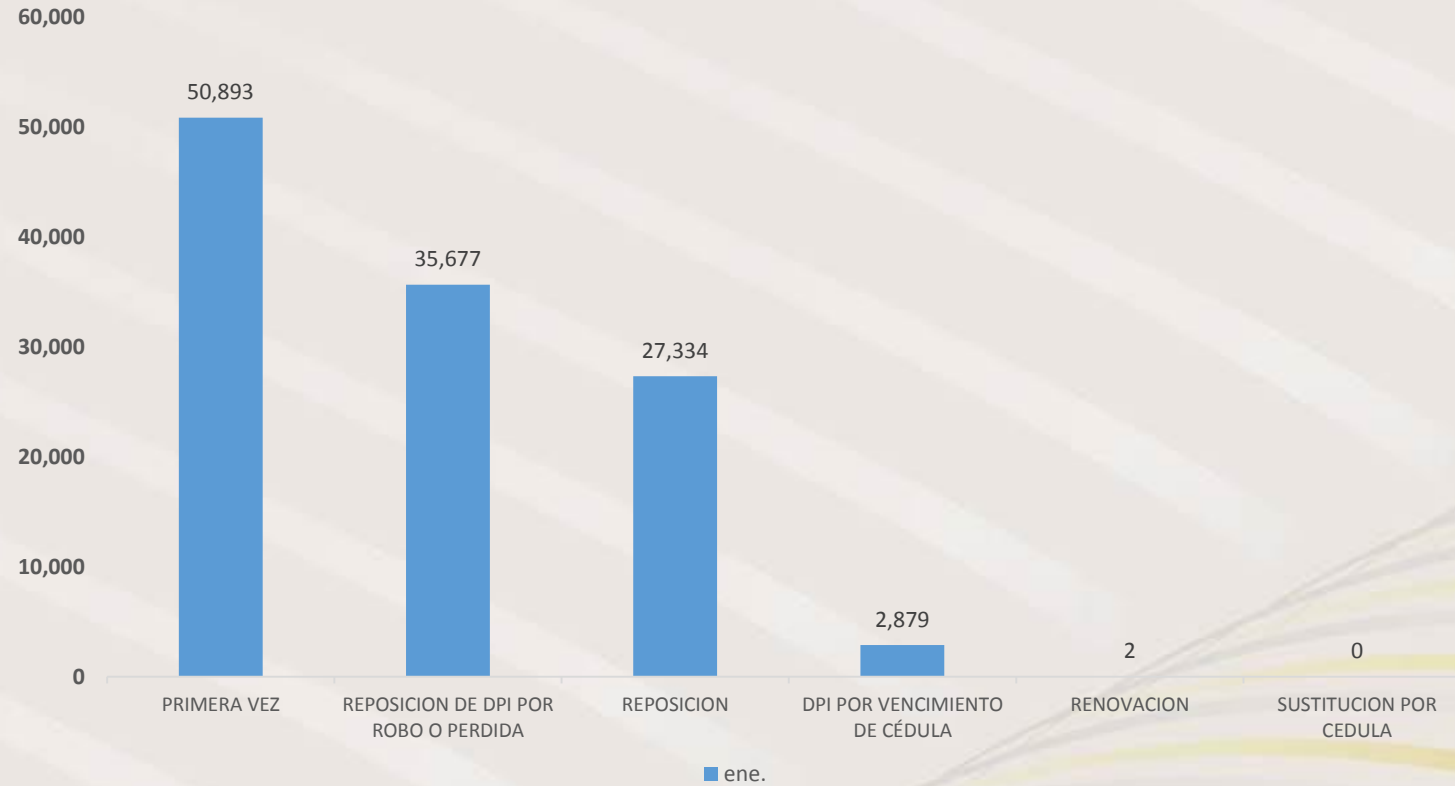
RESUMEN POR ETAPA DEL PROCESO DE EMISIÓN DEL DPI DEL 02/01/2009 AL 31/01/2019

TIPO DE TRÁMITE	DPI CANCELADOS	DPI EMITIDOS (IMPRESOS)	DPI EN PROCESO DE VERIFICACIÓN (PENDIENTES DE IMPRESIÓN)	DPI ENTREGADO AL CIUDADANO	DPI PENDIENTE DE ACCION DEL SOLICITANTE	TOTAL GENERAL
SUSTITUCION POR CEDULA	7,616	231,525	191	6,560,851	222	6,800,405
PRIMERA VEZ	1,643	302,654	30,045	3,268,335	466	3,603,143
REPOSICION DE DPI POR ROBO O PERDIDA	966	153,640	22,047	2,157,887	357	2,334,897
REPOSICION	3,606	106,374	15,631	1,034,882	190	1,160,683
DPI POR VENCIMIENTO DE CÉDULA	386	43,244	1,056	536,753	141	581,580
RENOVACION		1		4		5
Total general	14,217	837,438	68,970	13,558,712	1,376	14,480,713

Según sistema de inventario de DPI, la cantidad de DPI en oficinas al 31 de enero 2019 es de: **237,651**

SOLICITUDES EN PROCESO DE IMPRESION, POR TIPO DE TRÁMITE Y DÍAS TRANSCURRIDOS

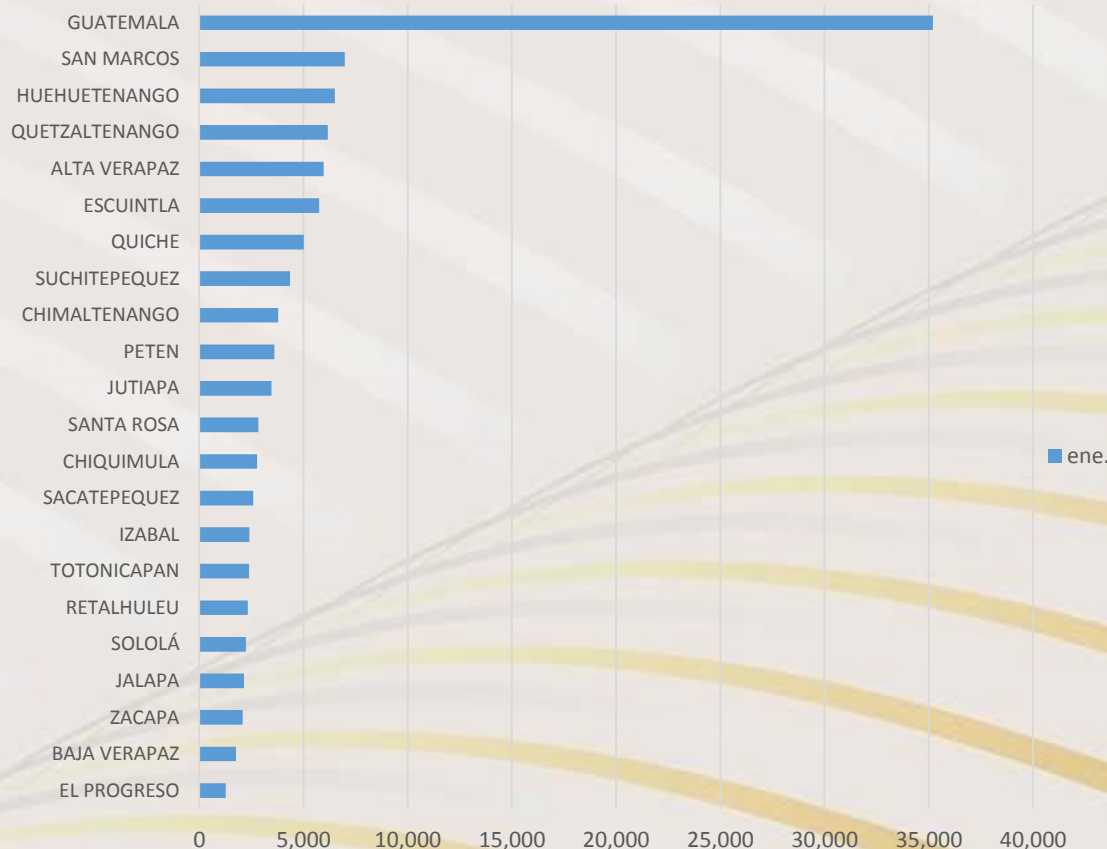
Tipo de Tramite	30 o Menos	31 o Mas	Total general
PRIMERA VEZ	28,870	1,175	30,045
REPOSICION DE DPI POR ROBO O PERDIDA	21,949	98	22,047
REPOSICION	15,377	254	15,631
DPI POR VENCIMIENTO DE CÉDULA	1,018	38	1,056
SUSTITUCION POR CEDULA	1	190	191
Total general	67,215	1,755	68,970



TIPO DE TRÁMITE	ene.	Total general
PRIMERA VEZ	50,893	436,143
REPOSICION DE DPI POR ROBO O PERDIDA	35,677	337,166
REPOSICION	27,334	236,320
DPI POR VENCIMIENTO DE CÉDULA	2,879	23,689
RENOVACION	2	5
SUSTITUCION POR CEDULA		3
Total general	116,785	1,033,326

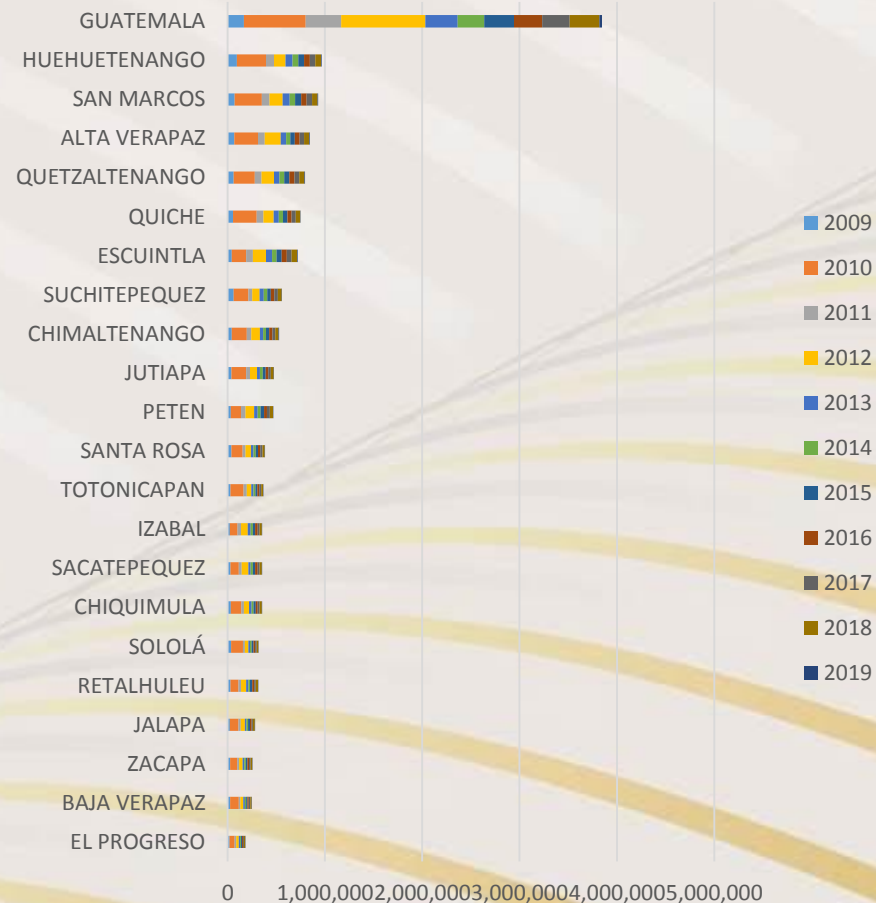
SOLICITUDES DE DPI POR DEPARTAMENTO Y MES DEL AÑO 2019

Departamento	ene.	Total general
GUATEMALA	35,201	35,201
HUEHUETENANGO	6,511	6,511
SAN MARCOS	6,982	6,982
ESCUINTLA	5,754	5,754
QUETZALTENANGO	6,161	6,161
ALTA VERAPAZ	5,964	5,964
QUICHE	5,017	5,017
SUCHITEPEQUEZ	4,350	4,350
PETEN	3,597	3,597
CHIMALTENANGO	3,785	3,785
JUTIAPA	3,468	3,468
SANTA ROSA	2,830	2,830
IZABAL	2,407	2,407
CHIQUIMULA	2,773	2,773
SACATEPEQUEZ	2,588	2,588
RETALHULEU	2,322	2,322
TOTONICAPAN	2,384	2,384
SOLOLÁ	2,244	2,244
ZACAPA	2,078	2,078
JALAPA	2,141	2,141
BAJA VERAPAZ	1,765	1,765
EL PROGRESO	1,275	1,275
Total general	111,597	111,597



SOLICITUDES DE DPI POR DEPARTAMENTO Y AÑO

DEPARTAMENTO	2009	2010	2011	2012	2013	2014	2015	2016	2017	2018	2019	Total general
GUATEMALA	165,453	636,687	365,697	863,615	332,284	272,420	306,120	290,194	283,964	303,364	28,580	3,848,378
HUEHUETENANGO	93,659	300,505	80,240	118,921	72,571	58,527	61,670	57,467	55,532	60,607	5,504	965,203
SAN MARCOS	71,183	279,814	80,308	132,509	71,733	58,740	62,037	56,554	53,546	56,079	6,303	928,806
ALTA VERAPAZ	69,147	241,065	69,071	166,861	54,597	42,580	47,693	47,649	47,538	52,142	6,133	844,476
QUETZALTENANGO	61,950	218,077	68,660	127,591	55,374	49,026	53,306	51,894	49,355	52,868	5,525	793,626
QUICHE	56,216	242,335	68,599	106,715	50,726	43,228	46,798	42,206	42,232	45,980	5,213	750,248
ESCUINTLA	42,183	146,326	71,563	133,988	60,857	47,355	53,990	51,492	50,296	55,300	4,632	717,982
SUCHITEPEQUEZ	62,475	150,902	40,447	74,765	42,669	34,067	39,191	36,148	35,492	37,336	4,232	557,724
CHIMALTENANGO	41,714	155,579	43,791	89,495	34,034	30,485	32,689	31,589	30,989	32,820	3,796	526,981
JUTIAPA	38,884	151,949	39,120	70,467	31,684	27,421	29,809	27,563	26,138	28,506	3,519	475,060
PETEN	32,154	104,492	47,805	87,933	37,130	28,947	34,196	31,386	29,268	33,713	3,461	470,485
SANTA ROSA	39,668	112,780	31,136	56,537	26,148	22,159	24,175	22,933	21,580	23,598	2,664	383,378
TOTONICAPAN	30,183	132,577	34,247	46,049	22,569	19,851	20,864	19,278	18,911	20,428	2,403	367,360
IZABAL	21,422	79,547	34,796	70,800	30,816	22,045	23,381	24,220	21,451	23,123	2,544	354,145
SACATEPEQUEZ	27,958	86,076	28,813	69,830	24,476	22,456	23,775	23,346	22,014	22,751	2,531	354,026
CHIQUIMULA	30,841	108,929	27,739	52,813	24,387	19,756	22,545	20,560	19,740	22,767	2,836	352,913
SOLOLÁ	34,923	121,047	20,120	35,503	18,071	16,655	18,982	16,738	16,554	17,758	2,146	318,497
RETALHULEU	28,002	82,449	27,457	52,046	21,583	19,258	20,990	19,695	18,305	20,471	2,145	312,401
JALAPA	21,666	90,567	22,752	41,791	17,923	15,697	17,729	16,327	15,839	17,044	1,953	279,288
ZACAPA	24,445	73,723	20,448	36,659	16,447	14,264	17,277	16,399	16,279	17,455	2,337	255,733
BAJA VERAPAZ	24,849	88,615	17,430	30,156	14,109	13,177	14,656	14,739	13,260	14,760	1,576	247,327
EL PROGRESO	18,681	53,384	15,631	27,245	11,560	10,044	11,687	10,153	9,510	10,744	1,364	180,003
Total general	1,037,656	3,657,425	1,255,870	2,492,289	1,071,748	888,158	983,560	928,530	897,793	969,614	101,397	14,284,040



SOLICITUDES DE DPI EN EL EXTRANJERO POR MES DEL AÑO 2019

DEPARTAMENTO	Enero	Total General
CALIFORNIA	1,586	17,916
MARYLAND	1,221	14,144
NUEVA YORK	958	10,520
TEXAS	349	5,379
FLORIDA	356	4,945
GEORGIA	239	4,215
ILLINOIS	247	4,120
COLORADO	103	1,298
ARIZONA	113	1,271
MADRID	16	160
TOTAL GENERAL	5,188	63,968



SOLICITUDES DE DPI EN EL EXTRANJERO POR AÑO

DEPARTAMENTO	2012	2013	2015	2016	2017	2018	2,019	Total general
CALIFORNIA		790	7,337	18,054	17,957	17,920	918	62,976
NUEVA YORK		1	3,988	7,615	11,332	10,522	473	33,931
MARYLAND				7,879	10,351	14,144	523	32,897
TEXAS			8,423	5,064	4,604	5,380	306	23,777
GEORGIA				3,590	4,740	4,217	220	12,767
FLORIDA	733	219	2,992		2,193	4,946	229	11,312
ILLINOIS				2,597	3,553	4,121	184	10,455
ARIZONA				1,365	1,668	1,271	49	4,353
COLORADO				831	1,359	1,306	43	3,539
MADRID			61	290	154	160	1	666
Total general	733	1,010	22,801	47,285	57,911	63,987	2,946	196,673

